

BELYSSE GROUP NV

ISIN: **BE0974314461** WKN: -

Übersicht

16.08.2024 08:04:12

Kurs

0,815 EUR

Differenz  4,49% (0,04)

Stammdaten

ISIN	BE0974314461
Symbol	BELYS
Börse	Frankfurt
Währung	EUR
Branche	Bauindustrie
Wertpapierkategorie	Aktie
Marktkapitalisierung (Mio)	30 EUR
Benchmark	BEL 20 INDEX

Marktdaten

Geld (Volumen)	-
Brief (Volumen)	-
Eröffnung	0,815 EUR
Hoch	0,815 EUR
Tief	0,815 EUR
Schluss Vortag	0,78 EUR
VWAP	0,785 EUR
Volumen (Stück)	0
Gehandelte Stückzahl	0,00
Trades	2
Letztes Volumen	0

Futures und Optionen

Zugehörige Futures	-
Zugehörige Optionen	-





5J



Die Wertentwicklung der Vergangenheit lässt keine verlässlichen Rückschlüsse auf die zukünftige Entwicklung eines Finanzinstruments zu.

Quelle: FactSet

Aktuellstes Research

Branchen		Märkte	
Datum		Überschrift	Download
16.08.2024		Equity Weekly	
13.08.2024		Aktienempfehlungen Österreich	
12.08.2024		Global Equity Ratings	
12.08.2024		Aktienempfehlungen Global	
29.07.2024		Aktienempfehlungen Österreich	

Details

16.08.2024 08:04:12

Kurs

0,815 EUR

Differenz ▲ 4,49% (0,04)

Stammdaten

ISIN	BE0974314461
Symbol	BELYS
Börse	Frankfurt
Währung	EUR
Branche	Bauindustrie
Wertpapierkategorie	Aktie
Marktkapitalisierung (Mio)	30 EUR
Benchmark	BEL 20 INDEX

Marktdaten

Geld (Volumen)	-
Brief (Volumen)	-
Eröffnung	0,815 EUR
Hoch	0,815 EUR
Tief	0,815 EUR
Schluss Vortag	0,78 EUR
VWAP	0,785 EUR
Volumen (Stück)	0
Gehandelte Stückzahl	0,00
Trades	2
Letztes Volumen	0

Performance und Risiko

	6M	1J	3J
Perf (%)	+25,38%	-19,70%	-67,66%
Perf (abs.)	+0,17	-0,20	-1,71
Beta	0,35	0,42	0,29
Volatilität	67,33	69,97	54,19

5J



Die Wertentwicklung der Vergangenheit lässt keine verlässlichen Rückschlüsse auf die zukünftige Entwicklung eines Finanzinstruments zu.

Quelle: FactSet

Kursdaten

Ø Kurs 5 Tage Ø Volumen 5 Tage (Stk.)	0,791 EUR (0)
Ø Kurs 30 Tage Ø Volumen 30 Tage (Stk.)	0,771 EUR (3)
Ø Kurs 100 Tage Ø Volumen 100 Tage (Stk.)	0,822 EUR (1)
Ø Kurs 250 Tage Ø Volumen 250 Tage	0,764 EUR (8)
Hoch seit 1.1. Datum	0,950 EUR (04.04.2024)
Tief seit 1.1. Datum	0,588 EUR (26.01.2024)
52 Wochen Hoch Datum	1,015 EUR (17.08.2023)
52 Wochen Tief Datum	0,588 EUR (26.01.2024)

Arbitrage Ansichten

Börse	Datum	Zeit	Kurs	Gehandeltes Volumen	Trades
Stuttgart	16.08.2024	15:28	0,785 EUR	0,00	10
London Stock Exchange	29.09.2022	10:56	1,61 EUR	0,12	1
Frankfurt	16.08.2024	08:04	0,815 EUR	0,00	2
Euronext Brüssel	16.08.2024	13:42	0,84 EUR	0,00	2
Berlin	16.08.2024	21:50	0,815 EUR	0,00	18

Firmenprofil

Firmenlogo

Kontakt details

BELYSSE GROUP NV

--

Franklin Rooseveltlaan 172-174 - 8790
Waregem

Telefon+32-5-662-22-11

Fax: +32-5-662-22-46

E-mail: hello@belysse.com

Firmenprofil

-

Vorstandsmitglieder

Cyrille Ragoucy	Vorstandsvorsitzender
Andy Rogiest	Vorstandsmitglied
Charlotte Veys	Vorstandsmitglied
James Neuling	Vorstandsmitglied
Jay Brown	Vorstandsmitglied

Aufsichtsrat

Cyrille Ragoucy	Aufsichtsratsvorsitzender
Flora Siegert	Aufsichtsratsmitglied
Hannah Strong	Aufsichtsratsmitglied
Michael Kolbeck	Aufsichtsratsmitglied
Neal Morar	Aufsichtsratsmitglied
Nicolas van den Abeele	Aufsichtsratsmitglied
Patrick Lebreton	Aufsichtsratsmitglied
Tzachi Wiesenfeld	Aufsichtsratsmitglied
Vanessa Temple	Aufsichtsratsmitglied