

## BOOZT AB

ISIN: SE0009888738

WKN: -

## Übersicht

18.09.2024 17:15:01

## Kurs

8,775 EUR

Differenz  -2,28% (-0,21)

## Stammdaten

ISIN	SE0009888738
Symbol	BOOZT
Börse	Frankfurt
Währung	EUR
Branche	Konsumgüter
Wertpapierkategorie	Aktie
Marktkapitalisierung (Mio)	608 EUR
Benchmark	OMX STOCKHOLM 30 INDEX

## Marktdaten

Geld (Volumen)	8,97 EUR (235)
Brief (Volumen)	9,16 EUR (230)
Eröffnung	8,965 EUR
Hoch	8,965 EUR
Tief	8,77 EUR
Schluss Vortag	8,98 EUR
VWAP	9,225 EUR
Volumen (Stück)	0
Gehandelte Stückzahl	0,00
Trades	6
Letztes Volumen	0

## Futures und Optionen

Zugehörige Futures	-
Zugehörige Optionen	-











5J



Die Wertentwicklung der Vergangenheit lässt keine verlässlichen Rückschlüsse auf die zukünftige Entwicklung eines Finanzinstruments zu.

Quelle: FactSet

## Aktuellstes Research

Branchen		
Datum	Überschrift	Download
11.09.2024	 Global Equity Ratings	
11.09.2024	 Aktienempfehlungen Global	
09.09.2024	 Aktienempfehlungen Österreich	
05.09.2024	 Global Equity Ratings	
05.09.2024	 Aktienempfehlungen Global	

# Details

18.09.2024 17:15:01

**Kurs**

8,775 EUR

Differenz ▼ -2,28% (-0,21)

**Stammdaten**

ISIN	SE0009888738
Symbol	BOOZT
Börse	Frankfurt
Währung	EUR
Branche	Konsumgüter
Wertpapierkategorie	Aktie
Marktkapitalisierung (Mio)	608 EUR
Benchmark	OMX STOCKHOLM 30 INDEX

**Marktdaten**

Geld (Volumen)	8,97 EUR (235)
Brief (Volumen)	9,16 EUR (230)
Eröffnung	8,965 EUR
Hoch	8,965 EUR
Tief	8,77 EUR
Schluss Vortag	8,98 EUR
VWAP	9,225 EUR
Volumen (Stück)	0
Gehandelte Stückzahl	0,00
Trades	6
Letztes Volumen	0

**Performance und Risiko**

	6M	1J	3J
Perf (%)	-18,81%	+13,74%	-44,77%
Perf (abs.)	-2,08	+1,09	-7,28
Beta	-	-	-
Volatilität	36,58	42,60	51,41

5J



Die Wertentwicklung der Vergangenheit lässt keine verlässlichen Rückschlüsse auf die zukünftige Entwicklung eines Finanzinstruments zu.

Quelle: FactSet

**Kursdaten**

Ø Kurs 5 Tage   Ø Volumen 5 Tage (Stk.)	8,903 EUR (0)
Ø Kurs 30 Tage   Ø Volumen 30 Tage (Stk.)	9,345 EUR (0)
Ø Kurs 100 Tage   Ø Volumen 100 Tage (Stk.)	10,292 EUR (14)
Ø Kurs 250 Tage   Ø Volumen 250 Tage	10,163 EUR (23)
Hoch seit 1.1.   Datum	12,070 EUR (05.06.2024)
Tief seit 1.1.   Datum	8,545 EUR (05.08.2024)
52 Wochen Hoch   Datum	12,320 EUR (19.12.2023)
52 Wochen Tief   Datum	6,355 EUR (31.10.2023)

**Arbitrage Ansichten**

Börse	Datum	Zeit	Kurs	Gehandeltes Volumen	Trades
Tradegate	17.09.2024	22:02	9,11 EUR	0,00	1
Stuttgart	18.09.2024	15:31	8,985 EUR	0,00	10
Nasdaq Stockholm	18.09.2024	17:19	101,90 SEK	3,64	362
Nasdaq Copenhagen	18.09.2024	17:20	67,05 DKK	1,15	108
München	18.09.2024	08:12	9,09 EUR	0,00	1
London Stock Exchange	10.07.2023	12:49	112,00 SEK	0,37	1
Frankfurt	18.09.2024	17:15	8,775 EUR	0,00	6

FINRA other OTC Issues	25.07.2024	15:52	10,46 USD	0,04	1
Düsseldorf	18.09.2024	16:00	8,935 EUR	0,00	3
Berlin	18.09.2024	17:00	9,015 EUR	0,00	12

## Firmenprofil

### Firmenlogo

The logo for Boozt, featuring the word "Boozt" in a large, bold, black serif font.

### Firmenprofil

-

### Kontaktdetails

BOOZT

--

----

Telefon-

Fax: -

E-mail: -