

## YIELD10 BIOSCIENCE INC.

ISIN: **US98585K8541** WKN: **98585K854**

## Übersicht

02.05.2024 08:31:12

**Kurs**  
4,4208 EUR**Differenz**  -1,92% (-0,09)

## Stammdaten

ISIN	US98585K8541
Symbol	YTEN
Börse	Frankfurt
Währung	EUR
Branche	Chemie / Pharma / Gesundheit
Wertpapierkategorie	Aktie
Marktkapitalisierung (Mio)	1 EUR
Benchmark	S&P 500

## Marktdaten

Geld (Volumen)	-
Brief (Volumen)	-
Eröffnung	4,4208 EUR
Hoch	4,4208 EUR
Tief	4,4208 EUR
Schluss Vortag	4,5072 EUR
VWAP	12,84 EUR
Volumen (Stück)	0
Gehandelte Stückzahl	0,00
Trades	2
Letztes Volumen	0

## Futures und Optionen

Zugehörige Futures	-
Zugehörige Optionen	-







5J



Die Wertentwicklung der Vergangenheit lässt keine verlässlichen Rückschlüsse auf die zukünftige Entwicklung eines Finanzinstruments zu.

Quelle: FactSet

## Aktuellstes Research

Branchen		Märkte	
Datum		Überschrift	Download
13.08.2024		Aktienempfehlungen Österreich	
12.08.2024		Global Equity Ratings	
12.08.2024		Aktienempfehlungen Global	
09.08.2024		Equity Weekly	
29.07.2024		Aktienempfehlungen Österreich	

## Details

02.05.2024 08:31:12

Kurs

4,4208 EUR

Differenz ▼ -1,92% (-0,09)

## Stammdaten

ISIN	US98585K8541
Symbol	YTEN
Börse	Frankfurt
Währung	EUR
Branche	Chemie / Pharma / Gesundheit
Wertpapierkategorie	Aktie
Marktkapitalisierung (Mio)	1 EUR
Benchmark	S&P 500

## Marktdaten

Geld (Volumen)	-
Brief (Volumen)	-
Eröffnung	4,4208 EUR
Hoch	4,4208 EUR
Tief	4,4208 EUR
Schluss Vortag	4,5072 EUR
VWAP	12,84 EUR
Volumen (Stück)	0
Gehandelte Stückzahl	0,00
Trades	2
Letztes Volumen	0

## Performance und Risiko

	6M	1J	3J
Perf (%)	+1.501,74%	+62,53%	-44,39%
Perf (abs.)	+99,48	+40,82	-84,70
Beta	-2,18	-2,37	-1,19
Volatilität	524,82	387,50	238,95

5J



Die Wertentwicklung der Vergangenheit lässt keine verlässlichen Rückschlüsse auf die zukünftige Entwicklung eines Finanzinstruments zu.

Quelle: FactSet

## Kursdaten

Ø Kurs 5 Tage   Ø Volumen 5 Tage (Stk.)	25,0042 EUR (0)
Ø Kurs 30 Tage   Ø Volumen 30 Tage (Stk.)	9,8622 EUR (1)
Ø Kurs 100 Tage   Ø Volumen 100 Tage (Stk.)	6,5188 EUR (9)
Ø Kurs 250 Tage   Ø Volumen 250 Tage	17,7999 EUR (4)
Hoch seit 1.1.   Datum	106,0992 EUR (02.05.2024)
Tief seit 1.1.   Datum	3,8400 EUR (26.01.2024)
52 Wochen Hoch   Datum	106,0992 EUR (02.05.2024)
52 Wochen Tief   Datum	3,8400 EUR (21.12.2023)

## Alle Börsen für YIELD10 BIOSCIENCE INC.

Börse	Datum	Zeit	Kurs	Gehandeltes Volumen	Trades
Stuttgart	02.05.2024	08:22	4,5312 EUR	0,00	3
München	02.05.2024	08:04	5,292 EUR	0,00	2
Frankfurt	02.05.2024	08:31	4,4208 EUR	0,00	2
FINRA other OTC Issues	14.08.2024	21:59	1,542 USD	0,00	13
Düsseldorf	02.05.2024	19:31	0,2015 EUR	0,00	7
Berlin	02.05.2024	08:08	4,5312 EUR	0,00	2

## Firmenprofil

### Firmenlogo



### Firmenprofil

-

### Kontakt details

YIELD10 BIOSCIENCE

--

Erie St. 21 02139 Cambridge, MA

Telefon+1-617-5831700

Fax: +1-617-4921996

E-mail: -