

## VALARTIS GROUP AG

ISIN: CH0367427686 WKN: 36742768

## Übersicht

28.06.2019 08:03:40

Kurs  
9,10 EURDifferenz  1,11% (0,10)

## Stammdaten

ISIN	CH0367427686
Symbol	VLRT
Börse	Frankfurt
Währung	EUR
Branche	Finanzsektor
Wertpapierkategorie	Aktie
Marktkapitalisierung (Mio)	30 EUR
Benchmark	SWISS MARKET INDEX

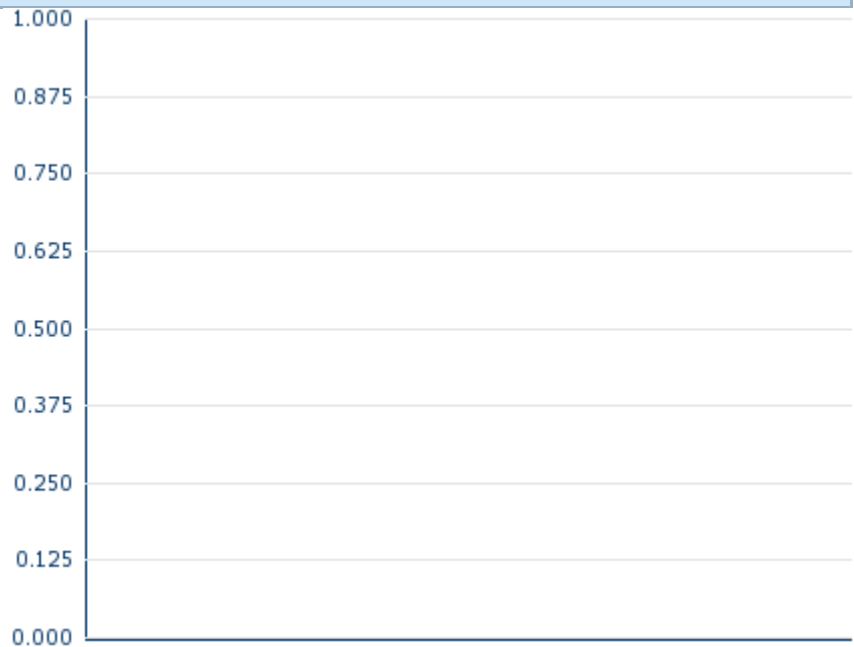
## Marktdaten

Geld (Volumen)	-
Brief (Volumen)	-
Eröffnung	9,10 EUR
Hoch	9,10 EUR
Tief	9,10 EUR
Schluss Vortag	9,00 EUR
VWAP	10,60 EUR
Volumen (Stück)	0
Gehandelte Stückzahl	0,00
Trades	2
Letztes Volumen	0

## Futures und Optionen

Zugehörige Futures	-
Zugehörige Optionen	-






5J



Die Wertentwicklung der Vergangenheit lässt keine verlässlichen Rückschlüsse auf die zukünftige Entwicklung eines Finanzinstruments zu.

Quelle: FactSet

## Aktuellstes Research

Branchen		Märkte	
Datum		Überschrift	Download
28.06.2024		Equity Weekly	
24.06.2024		Aktienempfehlungen Österreich	
21.06.2024		Global Equity Ratings	
21.06.2024		Aktienempfehlungen Global	
14.06.2024		Global Equity Ratings	

## Details

28.06.2019 08:03:40

**Kurs**  
9,10 EUR**Differenz**  1,11% (0,10)

## Stammdaten

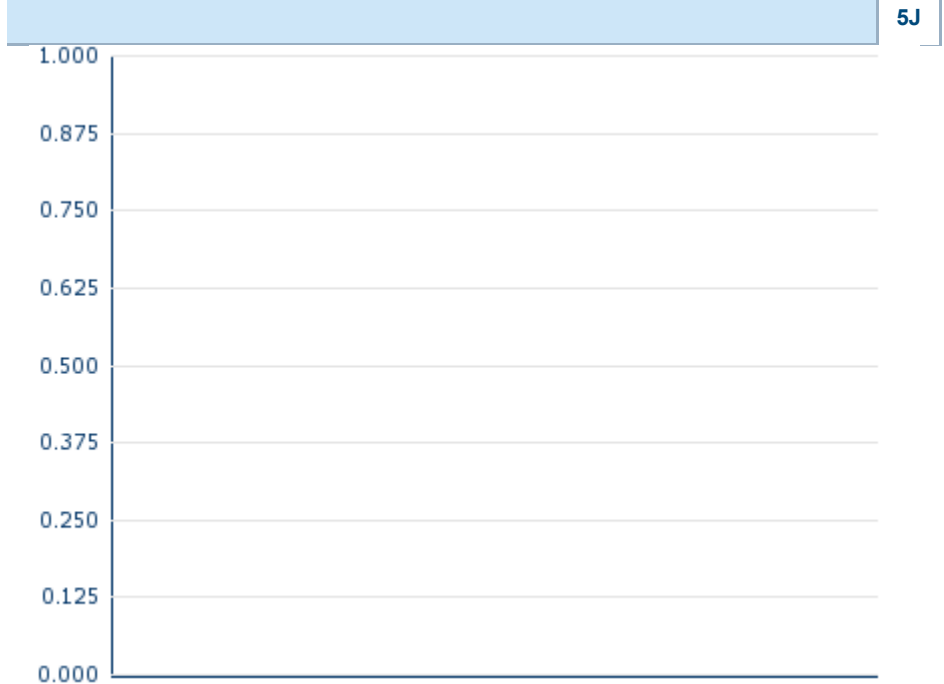
ISIN	CH0367427686
Symbol	VLRT
Börse	Frankfurt
Währung	EUR
Branche	Finanzsektor
Wertpapierkategorie	Aktie
Marktkapitalisierung (Mio)	30 EUR
Benchmark	SWISS MARKET INDEX

## Marktdaten

Geld (Volumen)	-
Brief (Volumen)	-
Eröffnung	9,10 EUR
Hoch	9,10 EUR
Tief	9,10 EUR
Schluss Vortag	9,00 EUR
VWAP	10,60 EUR
Volumen (Stück)	0
Gehandelte Stückzahl	0,00
Trades	2
Letztes Volumen	0

## Performance und Risiko

	6M	1J	3J
Perf (%)	+4,60%	-9,00%	-
Perf (abs.)	+0,40	-0,90	-
Beta	-0,12	-0,49	0,08
Volatilität	24,51	21,20	26,61



Die Wertentwicklung der Vergangenheit lässt keine verlässlichen Rückschlüsse auf die zukünftige Entwicklung eines Finanzinstruments zu.

Quelle: FactSet

## Kursdaten

Ø Kurs 5 Tage   Ø Volumen 5 Tage (Stk.)	8,97 EUR (0)
Ø Kurs 30 Tage   Ø Volumen 30 Tage (Stk.)	9,08 EUR (0)
Ø Kurs 100 Tage   Ø Volumen 100 Tage (Stk.)	8,95 EUR (0)
Ø Kurs 250 Tage   Ø Volumen 250 Tage	9,31 EUR (0)
Hoch seit 1.1.   Datum	9,50 EUR (05.06.2019)
Tief seit 1.1.   Datum	8,25 EUR (31.01.2019)
52 Wochen Hoch   Datum	10,30 EUR (03.07.2018)
52 Wochen Tief   Datum	8,25 EUR (31.01.2019)

## Arbitrage Ansichten

Börse 	Datum	Zeit	Kurs	Gehandeltes Volumen	Trades
SIX Swiss Exchange	28.06.2024	17:30	11,00 CHF	0,00	2
London Stock Exchange	26.10.2018	17:33	11,10 CHF	0,00	2
Frankfurt	28.06.2019	08:03	9,10 EUR	0,00	2

# Firmenprofil

## Firmenlogo



## Kontakt details

VALARTIS GROUP AG

--

rue de Romont 29/31 - 1700 Fribourg

Telefon+41-58-501-62-20

Fax: +41-58-501-62-22

E-mail: info@valartisgroup.ch

## Firmenprofil

-

### Vorstandsmitglieder

Oeivind Gustav Stenbolt      Vorstandsvorsitzender

### Aufsichtsrat

Diana Stenbolt      Verwaltungsratmitglied  
Olivier Brunisholz      Verwaltungsratmitglied  
Philipp Georg LeibundGut      Verwaltungsratmitglied