

ROBIT OYJ

ISIN: FI4000150016

WKN: -

Übersicht

06.04.2022 17:48:26

Kurs

2,94 EUR

Differenz  -29,67% (-1,24)

Stammdaten

ISIN	FI4000150016
Symbol	ROBIT
Börse	London Stock Exchange
Währung	EUR
Branche	-
Wertpapierkategorie	Aktie
Marktkapitalisierung (Mio)	35 EUR
Benchmark	OMX-HELSINKI 25 INDEX

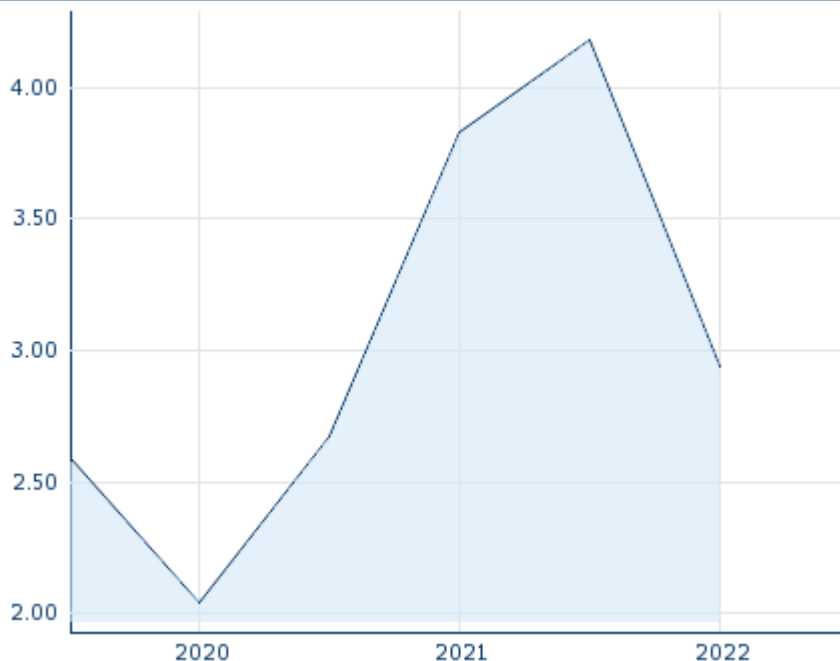
Marktdaten

Geld (Volumen)	-
Brief (Volumen)	-
Eröffnung	2,94 EUR
Hoch	2,94 EUR
Tief	2,94 EUR
Schluss Vortag	4,18 EUR
VWAP	2,94 EUR
Volumen (Stück)	3.000
Gehandelte Stückzahl	8.820,00
Trades	1
Letztes Volumen	3.000

Futures und Optionen

Zugehörige Futures	-
Zugehörige Optionen	-

5J







Die Wertentwicklung der Vergangenheit lässt keine verlässlichen Rückschlüsse auf die zukünftige Entwicklung eines Finanzinstruments zu.

Quelle: FactSet

Aktuellstes Research

Märkte

Datum	Überschrift	Download
11.09.2024	 Global Equity Ratings	
11.09.2024	 Aktienempfehlungen Global	
09.09.2024	 Marktkommentar	
05.09.2024	 Aktienempfehlungen Global	
02.09.2024	 Eurozone Inflation und US-Arbeitsmarkt beschäftige...	

Details

06.04.2022 17:48:26

Kurs
2,94 EUR**Differenz**  -29,67% (-1,24)

Stammdaten

ISIN	FI4000150016
Symbol	ROBIT
Börse	London Stock Exchange
Währung	EUR
Branche	-
Wertpapierkategorie	Aktie
Marktkapitalisierung (Mio)	35 EUR
Benchmark	OMX-HELSINKI 25 INDEX

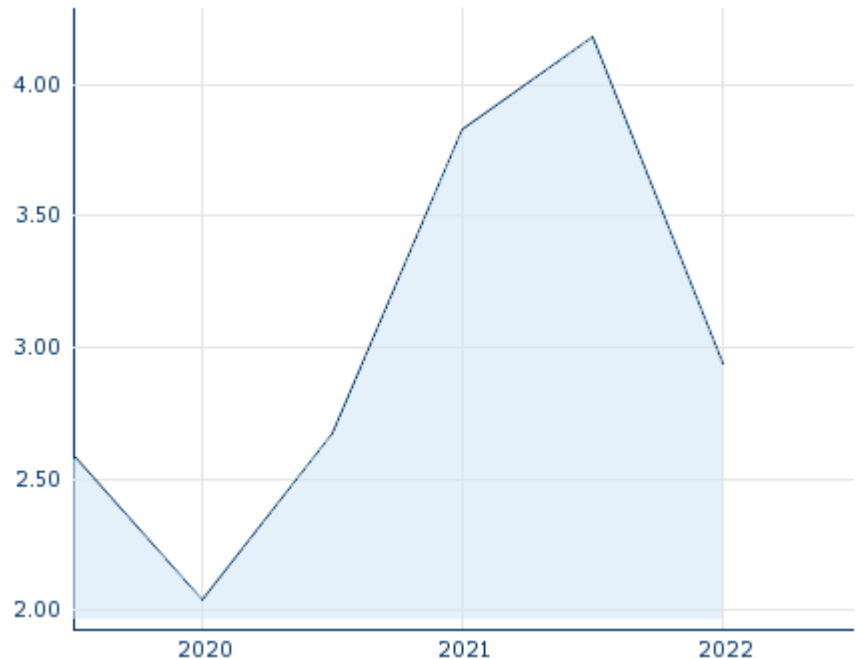
Marktdaten

Geld (Volumen)	-
Brief (Volumen)	-
Eröffnung	2,94 EUR
Hoch	2,94 EUR
Tief	2,94 EUR
Schluss Vortag	4,18 EUR
VWAP	2,94 EUR
Volumen (Stück)	3.000
Gehandelte Stückzahl	8.820,00
Trades	1
Letztes Volumen	3.000

Performance und Risiko

	6M	1J	3J
Perf (%)	-	-	-
Perf (abs.)	-	-	-
Beta	-	-	-
Volatilität	-	-	-

5J



Die Wertentwicklung der Vergangenheit lässt keine verlässlichen Rückschlüsse auf die zukünftige Entwicklung eines Finanzinstruments zu.

Quelle: FactSet

Kursdaten

Ø Kurs 5 Tage Ø Volumen 5 Tage (Stk.)	- EUR (-)
Ø Kurs 30 Tage Ø Volumen 30 Tage (Stk.)	- EUR (-)
Ø Kurs 100 Tage Ø Volumen 100 Tage (Stk.)	- EUR (-)
Ø Kurs 250 Tage Ø Volumen 250 Tage	- EUR (10)
Hoch seit 1.1. Datum	- EUR (-)
Tief seit 1.1. Datum	- EUR (-)
52 Wochen Hoch Datum	- EUR (-)
52 Wochen Tief Datum	- EUR (-)

Alle Börsen für ROBIT OYJ

Börse 	Datum	Zeit	Kurs	Gehandeltes Volumen	Trades
Nasdaq Helsinki	17.09.2024	18:00	1,635 EUR	0,00	15
London Stock Exchange	06.04.2022	17:48	2,94 EUR	0,01	1
Frankfurt	17.09.2024	20:00	1,495 EUR	0,00	8

Firmenprofil

Firmenlogo

Kontaktdetails

ROBT OYJ

--

Telefon-

Fax: -

E-mail: -

Firmenprofil

-