

ROBIT OYJ

ISIN: FI4000150016

WKN: -

Übersicht

06.04.2022 17:48:26

Kurs
2,94 EURDifferenz  -29,67% (-1,24)

Stammdaten

| | |
|----------------------------|-----------------------|
| ISIN | FI4000150016 |
| Symbol | ROBIT |
| Börse | London Stock Exchange |
| Währung | EUR |
| Branche | - |
| Wertpapierkategorie | Aktie |
| Marktkapitalisierung (Mio) | 35 EUR |
| Benchmark | OMX-HELSINKI 25 INDEX |

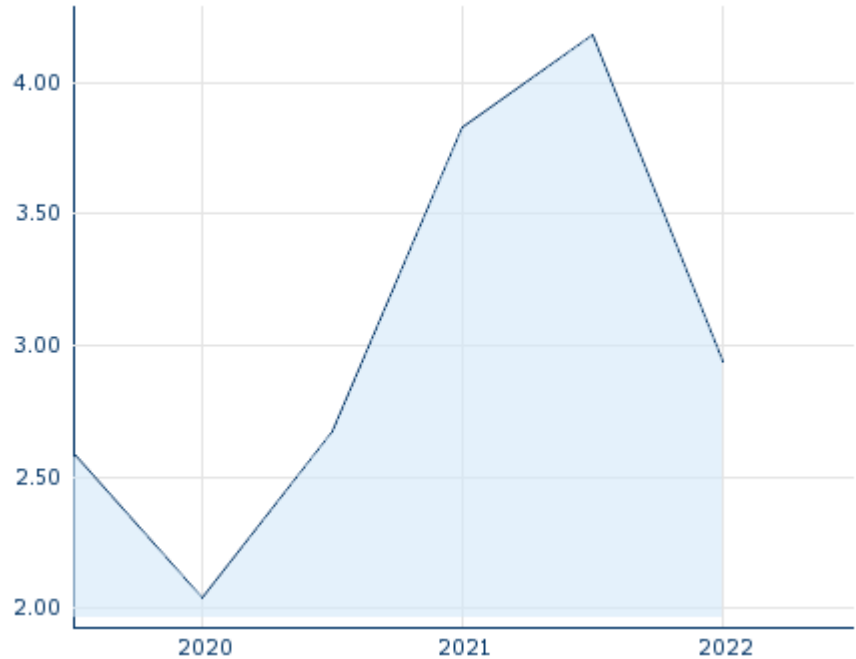
Marktdaten

| | |
|----------------------|----------|
| Geld (Volumen) | - |
| Brief (Volumen) | - |
| Eröffnung | 2,94 EUR |
| Hoch | 2,94 EUR |
| Tief | 2,94 EUR |
| Schluss Vortag | 4,18 EUR |
| VWAP | 2,94 EUR |
| Volumen (Stück) | 3.000 |
| Gehandelte Stückzahl | 8.820,00 |
| Trades | 1 |
| Letztes Volumen | 3.000 |

Futures und Optionen

| | |
|---------------------|---|
| Zugehörige Futures | - |
| Zugehörige Optionen | - |

5J












Die Wertentwicklung der Vergangenheit lässt keine verlässlichen Rückschlüsse auf die zukünftige Entwicklung eines Finanzinstruments zu.

Quelle: FactSet

Aktuellstes Research

Märkte

| Datum | Überschrift | Download |
|------------|---|---|
| 15.07.2024 |  Aktienempfehlungen Global |  |
| 03.07.2024 |  Global Strategy 3Q 2024 |  |
| 03.07.2024 |  Global Strategy 3Q 2024 |  |
| 21.06.2024 |  Global Equity Ratings |  |
| 21.06.2024 |  Aktienempfehlungen Global |  |

Details

06.04.2022 17:48:26

Kurs
2,94 EUR**Differenz**  -29,67% (-1,24)

Stammdaten

| | |
|----------------------------|-----------------------|
| ISIN | FI4000150016 |
| Symbol | ROBIT |
| Börse | London Stock Exchange |
| Währung | EUR |
| Branche | - |
| Wertpapierkategorie | Aktie |
| Marktkapitalisierung (Mio) | 35 EUR |
| Benchmark | OMX-HELSINKI 25 INDEX |

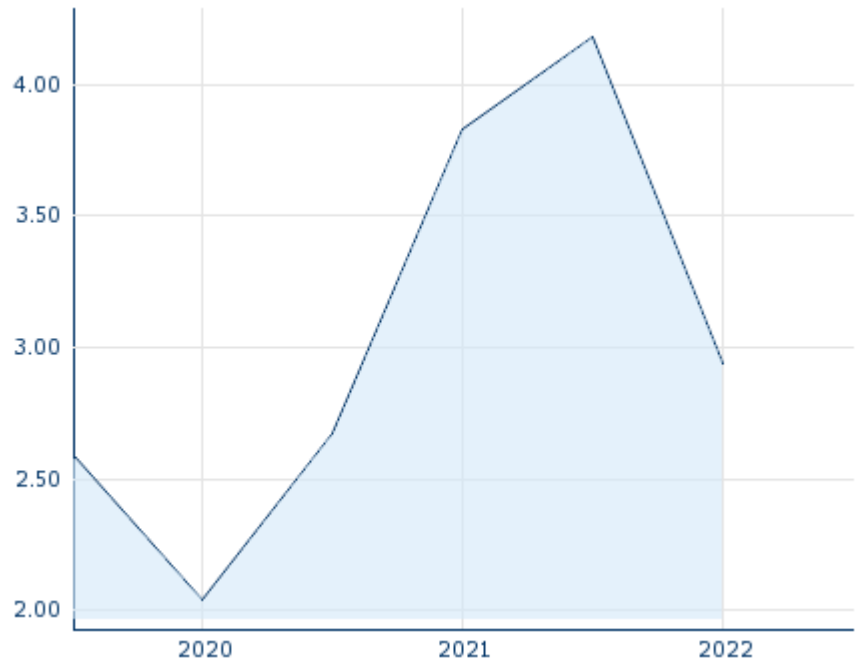
Marktdaten

| | |
|----------------------|----------|
| Geld (Volumen) | - |
| Brief (Volumen) | - |
| Eröffnung | 2,94 EUR |
| Hoch | 2,94 EUR |
| Tief | 2,94 EUR |
| Schluss Vortag | 4,18 EUR |
| VWAP | 2,94 EUR |
| Volumen (Stück) | 3.000 |
| Gehandelte Stückzahl | 8.820,00 |
| Trades | 1 |
| Letztes Volumen | 3.000 |

Performance und Risiko

| | 6M | 1J | 3J |
|-------------|------|------|------|
| Perf (%) | - | - | - |
| Perf (abs.) | - | - | - |
| Beta | 0,38 | 0,21 | 0,57 |
| Volatilität | - | - | - |

5J



Die Wertentwicklung der Vergangenheit lässt keine verlässlichen Rückschlüsse auf die zukünftige Entwicklung eines Finanzinstruments zu.

Quelle: FactSet

Kursdaten

| | |
|---|------------|
| Ø Kurs 5 Tage Ø Volumen 5 Tage (Stk.) | - EUR (-) |
| Ø Kurs 30 Tage Ø Volumen 30 Tage (Stk.) | - EUR (-) |
| Ø Kurs 100 Tage Ø Volumen 100 Tage (Stk.) | - EUR (-) |
| Ø Kurs 250 Tage Ø Volumen 250 Tage | - EUR (10) |
| Hoch seit 1.1. Datum | - EUR (-) |
| Tief seit 1.1. Datum | - EUR (-) |
| 52 Wochen Hoch Datum | - EUR (-) |
| 52 Wochen Tief Datum | - EUR (-) |

Arbitrage Ansichten

| Börse  | Datum | Zeit | Kurs | Gehandeltes Volumen | Trades |
|---|------------|-------|----------|---------------------|--------|
| Nasdaq Helsinki | 18.07.2024 | 18:00 | 1,64 EUR | 0,00 | 15 |
| London Stock Exchange | 06.04.2022 | 17:48 | 2,94 EUR | 0,01 | 1 |
| Frankfurt | 18.07.2024 | 17:21 | 1,54 EUR | 0,00 | 6 |

Firmenprofil

Firmenlogo

Kontaktdetails

ROBT OYJ

--

Telefon-

Fax: -

E-mail: -

Firmenprofil

-