

## KAMUX OYJ

ISIN: FI4000206750

WKN: -

## Übersicht

16.09.2024 21:43:10

## Kurs

3,89 EUR

Differenz  1,04% (0,04)

## Stammdaten

ISIN	FI4000206750
Symbol	KAMUX
Börse	Berlin
Währung	EUR
Branche	Handel
Wertpapierkategorie	Aktie
Marktkapitalisierung (Mio)	155 EUR
Benchmark	OMX-HELSINKI 25 INDEX

## Marktdaten

Geld (Volumen)	-
Brief (Volumen)	-
Eröffnung	3,85 EUR
Hoch	3,895 EUR
Tief	3,825 EUR
Schluss Vortag	3,85 EUR
VWAP	-
Volumen (Stück)	0
Gehandelte Stückzahl	0,00
Trades	17
Letztes Volumen	0

## Futures und Optionen

Zugehörige Futures	1
Zugehörige Optionen	-







5J



Die Wertentwicklung der Vergangenheit lässt keine verlässlichen Rückschlüsse auf die zukünftige Entwicklung eines Finanzinstruments zu.

Quelle: FactSet

## Aktuellstes Research

Branchen		Märkte	
Datum		Überschrift	Download
11.09.2024		Global Equity Ratings	
11.09.2024		Aktienempfehlungen Global	
05.09.2024		Global Equity Ratings	
05.09.2024		Aktienempfehlungen Global	
12.08.2024		Global Equity Ratings	

## Details

16.09.2024 21:43:10

## Kurs

3,89 EUR

Differenz ▲ 1,04% (0,04)

## Stammdaten

ISIN	F14000206750
Symbol	KAMUX
Börse	Berlin
Währung	EUR
Branche	Handel
Wertpapierkategorie	Aktie
Marktkapitalisierung (Mio)	155 EUR
Benchmark	OMX-HELSINKI 25 INDEX

## Marktdaten

Geld (Volumen)	-
Brief (Volumen)	-
Eröffnung	3,85 EUR
Hoch	3,895 EUR
Tief	3,825 EUR
Schluss Vortag	3,85 EUR
VWAP	-
Volumen (Stück)	0
Gehandelte Stückzahl	0,00
Trades	17
Letztes Volumen	0

## Performance und Risiko

	6M	1J	3J
Perf (%)	-29,42%	-32,93%	-72,04%
Perf (abs.)	-1,61	-1,89	-9,92
Beta	-	-	-
Volatilität	36,34	32,90	35,62

5J



Die Wertentwicklung der Vergangenheit lässt keine verlässlichen Rückschlüsse auf die zukünftige Entwicklung eines Finanzinstruments zu.

Quelle: FactSet

## Kursdaten

Ø Kurs 5 Tage   Ø Volumen 5 Tage (Stk.)	3,85 EUR (0)
Ø Kurs 30 Tage   Ø Volumen 30 Tage (Stk.)	4,31 EUR (0)
Ø Kurs 100 Tage   Ø Volumen 100 Tage (Stk.)	5,15 EUR (0)
Ø Kurs 250 Tage   Ø Volumen 250 Tage	5,31 EUR (0)
Hoch seit 1.1.   Datum	6,16 EUR (03.06.2024)
Tief seit 1.1.   Datum	3,79 EUR (12.09.2024)
52 Wochen Hoch   Datum	6,16 EUR (03.06.2024)
52 Wochen Tief   Datum	3,79 EUR (12.09.2024)

## Arbitrage Ansichten

Börse	Datum	Zeit	Kurs	Gehandeltes Volumen	Trades
Tradegate	16.09.2024	22:02	3,905 EUR	0,00	1
Stuttgart	16.09.2024	21:30	3,87 EUR	0,00	3
Nasdaq Helsinki	16.09.2024	18:00	3,865 EUR	0,51	263
München	16.09.2024	08:16	3,845 EUR	0,00	1
London Stock Exchange	11.07.2024	17:45	5,20 EUR	0,00	1
Frankfurt	16.09.2024	09:17	3,82 EUR	0,00	2
FINRA other OTC Issues	15.12.2021	16:19	12,17 USD	0,02	1
Düsseldorf	16.09.2024	08:11	3,825 EUR	0,00	1



## Firmenprofil

### Firmenlogo



### Firmenprofil

-

### Kontaktdetails

KAMUX

--

----

Telefon-

Fax: -

E-mail: -