

## KAMUX OYJ

ISIN: FI4000206750

WKN: -

## Übersicht

26.04.2024 21:43:03

## Kurs

5,53 EUR

Differenz  2,22% (0,12)

## Stammdaten

ISIN	FI4000206750
Symbol	KAMUX
Börse	Berlin
Währung	EUR
Branche	Handel
Wertpapierkategorie	Aktie
Marktkapitalisierung (Mio)	221 EUR
Benchmark	OMX-HELSINKI 25 INDEX

## Marktdaten

Geld (Volumen)	-
Brief (Volumen)	-
Eröffnung	5,45 EUR
Hoch	5,54 EUR
Tief	5,42 EUR
Schluss Vortag	5,41 EUR
VWAP	-
Volumen (Stück)	0
Gehandelte Stückzahl	0,00
Trades	18
Letztes Volumen	0

## Futures und Optionen

Zugehörige Futures	1
Zugehörige Optionen	-





5J



Die Wertentwicklung der Vergangenheit lässt keine verlässlichen Rückschlüsse auf die zukünftige Entwicklung eines Finanzinstruments zu.

Quelle: FactSet

## Aktuellstes Research

Branchen		Märkte	
Datum		Überschrift	Download
26.04.2024		Global Equity Ratings	
26.04.2024		Aktienempfehlungen Global	
03.04.2024		Global Equity Ratings	
03.04.2024		Aktienempfehlungen Global	
13.03.2024		Global Equity Ratings	

## Details

26.04.2024 21:43:03

## Kurs

5,53 EUR

Differenz ▲ 2,22% (0,12)

## Stammdaten

ISIN	FI4000206750
Symbol	KAMUX
Börse	Berlin
Währung	EUR
Branche	Handel
Wertpapierkategorie	Aktie
Marktkapitalisierung (Mio)	221 EUR
Benchmark	OMX-HELSINKI 25 INDEX

## Marktdaten

Geld (Volumen)	-
Brief (Volumen)	-
Eröffnung	5,45 EUR
Hoch	5,54 EUR
Tief	5,42 EUR
Schluss Vortag	5,41 EUR
VWAP	-
Volumen (Stück)	0
Gehandelte Stückzahl	0,00
Trades	18
Letztes Volumen	0

## Performance und Risiko

	6M	1J	3J
Perf (%)	+8,64%	+1,65%	-64,96%
Perf (abs.)	+0,44	+0,09	-10,25
Beta	1,16	0,79	0,88
Volatilität	28,54	30,41	35,41

5J



Die Wertentwicklung der Vergangenheit lässt keine verlässlichen Rückschlüsse auf die zukünftige Entwicklung eines Finanzinstruments zu.

Quelle: FactSet

## Kursdaten

Ø Kurs 5 Tage   Ø Volumen 5 Tage (Stk.)	5,39 EUR (0)
Ø Kurs 30 Tage   Ø Volumen 30 Tage (Stk.)	5,64 EUR (0)
Ø Kurs 100 Tage   Ø Volumen 100 Tage (Stk.)	5,44 EUR (0)
Ø Kurs 250 Tage   Ø Volumen 250 Tage	5,46 EUR (1)
Hoch seit 1.1.   Datum	5,97 EUR (26.03.2024)
Tief seit 1.1.   Datum	4,94 EUR (01.03.2024)
52 Wochen Hoch   Datum	6,25 EUR (04.09.2023)
52 Wochen Tief   Datum	4,88 EUR (30.10.2023)

## Alle Börsen für KAMUX OYJ

Börse	Datum	Zeit	Kurs	Gehandeltes Volumen	Trades
Tradegate	26.04.2024	22:02	5,54 EUR	0,00	1
Stuttgart	26.04.2024	11:10	5,46 EUR	0,00	5
Nasdaq Helsinki	26.04.2024	17:29	5,53 EUR	0,21	181
München	26.04.2024	08:11	5,41 EUR	0,00	2
London Stock Exchange	04.03.2024	13:49	5,2510 EUR	0,01	1
Frankfurt	26.04.2024	09:15	5,36 EUR	0,00	3
FINRA other OTC Issues	15.12.2021	16:19	12,17 USD	0,02	1

Düsseldorf	26.04.2024	08:11	5,37 EUR	0,00	3
Berlin	26.04.2024	21:43	5,53 EUR	0,00	18

## Firmenprofil

### Firmenlogo



### Firmenprofil

-

### Kontaktdetails

KAMUX

--

----

Telefon-

Fax: -

E-mail: -