

ALASKA ENERGY METALS CORP.

ISIN: CA01169F1018 WKN: -

Übersicht

16.08.2024 21:57:54

Kurs

0,19 CAD

Differenz  -2,56% (-0,01)

Stammdaten

ISIN	CA01169F1018
Symbol	AEMC
Börse	TSX Venture Exchange
Währung	CAD
Branche	Energie / Rohstoffe
Wertpapierkategorie	Aktie
Marktkapitalisierung (Mio)	15 EUR
Benchmark	S&P/TSX 60 INDEX

Marktdaten

Geld (Volumen)	0,19 CAD (27.500)
Brief (Volumen)	0,195 CAD (20.000)
Eröffnung	0,20 CAD
Hoch	0,20 CAD
Tief	0,19 CAD
Schluss Vortag	0,195 CAD
VWAP	0,194612 CAD
Volumen (Stück)	616.230
Gehandelte Stückzahl	119.925,81
Trades	103
Letztes Volumen	7.000

Futures und Optionen

Zugehörige Futures	-
Zugehörige Optionen	-









5J



Die Wertentwicklung der Vergangenheit lässt keine verlässlichen Rückschlüsse auf die zukünftige Entwicklung eines Finanzinstruments zu.

Quelle: FactSet

Aktuellstes Research

Branchen		
Datum	Überschrift	Download
13.08.2024	 Aktienempfehlungen Österreich	
12.08.2024	 Global Equity Ratings	
12.08.2024	 Aktienempfehlungen Global	
09.08.2024	 Equity Weekly	
02.08.2024	 Equity Weekly	

Details

16.08.2024 21:57:54

Kurs

0,19 CAD

Differenz 📉 -2,56% (-0,01)

Stammdaten

ISIN	CA01169F1018
Symbol	AEMC
Börse	TSX Venture Exchange
Währung	CAD
Branche	Energie / Rohstoffe
Wertpapierkategorie	Aktie
Marktkapitalisierung (Mio)	15 EUR
Benchmark	S&P/TSX 60 INDEX

Marktdaten

Geld (Volumen)	0,19 CAD (27.500)
Brief (Volumen)	0,195 CAD (20.000)
Eröffnung	0,20 CAD
Hoch	0,20 CAD
Tief	0,19 CAD
Schluss Vortag	0,195 CAD
VWAP	0,194612 CAD
Volumen (Stück)	616.230
Gehandelte Stückzahl	119.925,81
Trades	103
Letztes Volumen	7.000

Performance und Risiko

	6M	1J	3J
Perf (%)	-51,90%	-58,70%	-72,86%
Perf (abs.)	-0,21	-0,27	-0,51
Beta	1,52	0,30	0,44
Volatilität	133,50	110,81	118,38

5J



Die Wertentwicklung der Vergangenheit lässt keine verlässlichen Rückschlüsse auf die zukünftige Entwicklung eines Finanzinstruments zu.

Quelle: FactSet

Kursdaten

Ø Kurs 5 Tage Ø Volumen 5 Tage (Stk.)	0,20 CAD (603.418)
Ø Kurs 30 Tage Ø Volumen 30 Tage (Stk.)	0,21 CAD (1.287.939)
Ø Kurs 100 Tage Ø Volumen 100 Tage (Stk.)	0,19 CAD (544.603)
Ø Kurs 250 Tage Ø Volumen 250 Tage	0,34 CAD (379.471)
Hoch seit 1.1. Datum	0,52 CAD (26.02.2024)
Tief seit 1.1. Datum	0,13 CAD (21.06.2024)
52 Wochen Hoch Datum	0,67 CAD (13.11.2023)
52 Wochen Tief Datum	0,13 CAD (21.06.2024)

Alle Börsen für ALASKA ENERGY METALS CORP.

Börse	Datum	Zeit	Kurs	Gehandeltes Volumen	Trades
Tradegate	16.08.2024	22:26	0,128 EUR	0,00	3
TSX Venture Exchange	16.08.2024	21:57	0,19 CAD	0,12	103
Stuttgart	16.08.2024	18:44	0,1265 EUR	0,00	8
München	16.08.2024	08:07	0,1395 EUR	0,00	2
London Stock Exchange	22.07.2024	15:56	0,21 CAD	0,01	2
Frankfurt	16.08.2024	14:18	0,1395 EUR	0,00	1
FINRA other OTC Issues	16.08.2024	21:59	0,1395 USD	0,19	318

Firmenprofil

Firmenlogo



Firmenprofil

-

Kontaktdetails

ALASKA ENERGY METALS

--

Burrard St., Suite 1000 355 V6C 2G8
Vancouver

Telefon+1 604-638-3164

Fax: -

E-mail: info@alaskaenergymetals.com