

## 3M COMPANY

ISIN: US88579Y1010

WKN: 88579Y101

## Übersicht

16.07.2024 17:32:18

## Kurs

94,53 EUR

Differenz  -0,93% (-0,89)

## Stammdaten

ISIN	US88579Y1010
Symbol	MMM
Börse	Wiener Börse
Währung	EUR
Branche	Konsumgüter
Wertpapierkategorie	Aktie
Marktkapitalisierung (Mio)	52.158 EUR
Benchmark	S&P 500

## Marktdaten

Geld (Volumen)	-
Brief (Volumen)	-
Eröffnung	94,54 EUR
Hoch	94,54 EUR
Tief	93,30 EUR
Schluss Vortag	95,42 EUR
VWAP	95,177872 EUR
Volumen (Stück)	0
Gehandelte Stückzahl	0,00
Trades	5
Letztes Volumen	0

## Futures und Optionen

Zugehörige Futures	15
Zugehörige Optionen	-






5J



Die Wertentwicklung der Vergangenheit lässt keine verlässlichen Rückschlüsse auf die zukünftige Entwicklung eines Finanzinstruments zu.

Quelle: FactSet

## Aktuellstes Research

Instrument	Branchen	Märkte	
Datum		Überschrift	Download
06.06.2023		Global Equity Ratings	
06.06.2023		Aktienempfehlungen Global	
01.06.2023		Aktienempfehlungen Global	
01.06.2023		Global Equity Ratings	
24.05.2023		Global Equity Ratings	

## Details

16.07.2024 17:32:18

## Kurs

94,53 EUR

Differenz ▼ -0,93% (-0,89)

## Stammdaten

ISIN	US88579Y1010
Symbol	MMM
Börse	Wiener Börse
Währung	EUR
Branche	Konsumgüter
Wertpapierkategorie	Aktie
Marktkapitalisierung (Mio)	52.158 EUR
Benchmark	S&P 500

## Marktdaten

Geld (Volumen)	-
Brief (Volumen)	-
Eröffnung	94,54 EUR
Hoch	94,54 EUR
Tief	93,30 EUR
Schluss Vortag	95,42 EUR
VWAP	95,177872 EUR
Volumen (Stück)	0
Gehandelte Stückzahl	0,00
Trades	5
Letztes Volumen	0

## Performance und Risiko

	6M	1J	3J
Perf (%)	-4,32%	+4,10%	-44,26%
Perf (abs.)	-4,27	+3,72	-75,07
Beta	0,34	0,69	0,76
Volatilität	34,44	29,78	25,98

5J



Die Wertentwicklung der Vergangenheit lässt keine verlässlichen Rückschlüsse auf die zukünftige Entwicklung eines Finanzinstruments zu.

Quelle: FactSet

## Kursdaten

Ø Kurs 5 Tage   Ø Volumen 5 Tage (Stk.)	94,71 EUR (30)
Ø Kurs 30 Tage   Ø Volumen 30 Tage (Stk.)	93,98 EUR (23)
Ø Kurs 100 Tage   Ø Volumen 100 Tage (Stk.)	91,14 EUR (27)
Ø Kurs 250 Tage   Ø Volumen 250 Tage	91,58 EUR (46)
Hoch seit 1.1.   Datum	100,40 EUR (03.01.2024)
Tief seit 1.1.   Datum	83,59 EUR (05.04.2024)
52 Wochen Hoch   Datum	102,00 EUR (27.07.2023)
52 Wochen Tief   Datum	80,00 EUR (24.10.2023)

## Arbitrage Ansichten

Börse	Datum	Zeit	Kurs	Gehandeltes Volumen	Trades
Xetra	16.07.2024	17:35	94,61 EUR	0,41	153
Wiener Börse	16.07.2024	17:32	94,53 EUR	0,00	5
Tradegate	16.07.2024	19:19	94,26 EUR	0,60	98
Stuttgart	16.07.2024	16:16	94,81 EUR	0,10	6
SIX Swiss Exchange	23.05.2024	17:31	92,00 CHF	0,00	1
NYSE	16.07.2024	19:22	102,78 USD	216,94	32.437
München	16.07.2024	08:04	94,68 EUR	0,00	1

London Stock Exchange European Trade Reporting	16.07.2024	17:30	92,465 CHF	0,00	3
Hannover	16.07.2024	08:48	94,11 EUR	0,00	1
Hamburg	16.07.2024	08:21	94,11 EUR	0,00	1
Frankfurt	16.07.2024	16:17	94,66 EUR	0,06	9
Euronext Milan MTF Trading After Hours	11.07.2024	20:01	96,45 EUR	0,00	1
Euronext Milan MTF Global Equity Market	16.07.2024	17:44	94,81 EUR	0,00	1
Düsseldorf	16.07.2024	16:30	94,96 EUR	0,00	5
Berlin	16.07.2024	08:08	94,20 EUR	0,00	1

# Firmenprofil

## Firmenlogo



## Kontakt details

3M CO.

--

3M Center - 55144-1000 St. Paul

Telefon+1-651-733-1110

Fax: +

E-mail: -

## Firmenprofil

-

### Vorstandsmitglieder

Michael Roman Chairman of Board of Directors

Pedro Pizarro Member of Board of Directors

Amy Hood Member of Board of Directors

Anne Chow Member of Board of Directors

Audrey Choi Member of Board of Directors

David Dillon Member of Board of Directors

Gregory Page Member of Board of Directors

James Fitterling Member of Board of Directors

Suzan Kereere Member of Board of Directors

Thomas Brown Member of Board of Directors

Thomas Sweet Member of Board of Directors

Michael Roman Vorstandsvorsitzender

John P. Banovetz Vorstandsmitglied

Karina Chavez Vorstandsmitglied

Kevin Rhodes Vorstandsmitglied

Mark Murphy Vorstandsmitglied

Monish Patolawala Vorstandsmitglied

Zoe Dickson Vorstandsmitglied