

## T-MOBILE US INC.

ISIN: **US8725901040** WKN: **872590104**

## Übersicht

26.04.2024 17:32:15

## Kurs

151,70 EUR

Differenz  -0,43% (-0,66)

## Stammdaten

|                            |                   |
|----------------------------|-------------------|
| ISIN                       | US8725901040      |
| Symbol                     | TMUS              |
| Börse                      | Wiener Börse      |
| Währung                    | EUR               |
| Branche                    | Telekommunikation |
| Wertpapierkategorie        | Aktie             |
| Marktkapitalisierung (Mio) | 181.758 EUR       |
| Benchmark                  | S&P 500           |

## Marktdaten

|                      |                 |
|----------------------|-----------------|
| Geld (Volumen)       | 151,08 EUR (67) |
| Brief (Volumen)      | 152,32 EUR (67) |
| Eröffnung            | 151,04 EUR      |
| Hoch                 | 152,10 EUR      |
| Tief                 | 151,04 EUR      |
| Schluss Vortag       | 152,36 EUR      |
| VWAP                 | 152,10 EUR      |
| Volumen (Stück)      | 17              |
| Gehandelte Stückzahl | 2.585,70        |
| Trades               | 3               |
| Letztes Volumen      | 0               |

## Futures und Optionen

|                     |   |
|---------------------|---|
| Zugehörige Futures  | - |
| Zugehörige Optionen | - |





5J



Die Wertentwicklung der Vergangenheit lässt keine verlässlichen Rückschlüsse auf die zukünftige Entwicklung eines Finanzinstruments zu.

Quelle: FactSet

## Aktuellstes Research

| Instrument | Branchen  | Märkte                    |   |
|------------|---|---------------------------|---|
| Datum      |   | Überschrift               | Download  |
| 26.04.2024 |  | Global Equity Ratings     |  |
| 26.04.2024 |  | Aktienempfehlungen Global |  |
| 03.04.2024 |  | Global Equity Ratings     |  |
| 03.04.2024 |  | Aktienempfehlungen Global |  |
| 13.03.2024 |  | Global Equity Ratings     |  |

## Details

26.04.2024 17:32:15

## Kurs

151,70 EUR

Differenz ▼ -0,43% (-0,66)

## Stammdaten

|                            |                   |
|----------------------------|-------------------|
| ISIN                       | US8725901040      |
| Symbol                     | TMUS              |
| Börse                      | Wiener Börse      |
| Währung                    | EUR               |
| Branche                    | Telekommunikation |
| Wertpapierkategorie        | Aktie             |
| Marktkapitalisierung (Mio) | 181.758 EUR       |
| Benchmark                  | S&P 500           |

## Marktdaten

|                      |                 |
|----------------------|-----------------|
| Geld (Volumen)       | 151,08 EUR (67) |
| Brief (Volumen)      | 152,32 EUR (67) |
| Eröffnung            | 151,04 EUR      |
| Hoch                 | 152,10 EUR      |
| Tief                 | 151,04 EUR      |
| Schluss Vortag       | 152,36 EUR      |
| VWAP                 | 152,10 EUR      |
| Volumen (Stück)      | 17              |
| Gehandelte Stückzahl | 2.585,70        |
| Trades               | 3               |
| Letztes Volumen      | 0               |

## Performance und Risiko

|             | 6M      | 1J      | 3J      |
|-------------|---------|---------|---------|
| Perf (%)    | +13,55% | +12,54% | +37,68% |
| Perf (abs.) | +18,10  | +16,90  | +41,52  |
| Beta        | 0,13    | 0,30    | 0,61    |
| Volatilität | 13,32   | 19,52   | 22,81   |

5J



Die Wertentwicklung der Vergangenheit lässt keine verlässlichen Rückschlüsse auf die zukünftige Entwicklung eines Finanzinstruments zu.

Quelle: FactSet

## Kursdaten

|   |                         |
|---|-------------------------|
| Ø Kurs 5 Tage   Ø Volumen 5 Tage (Stk.)     | 152,48 EUR (3)          |
| Ø Kurs 30 Tage   Ø Volumen 30 Tage (Stk.)   | 149,87 EUR (1)          |
| Ø Kurs 100 Tage   Ø Volumen 100 Tage (Stk.) | 148,85 EUR (1)          |
| Ø Kurs 250 Tage   Ø Volumen 250 Tage        | 136,87 EUR (1)          |
| Hoch seit 1.1.   Datum                      | 153,60 EUR (25.04.2024) |
| Tief seit 1.1.   Datum                      | 147,70 EUR (16.01.2024) |
| 52 Wochen Hoch   Datum                      | 153,60 EUR (25.04.2024) |
| 52 Wochen Tief   Datum                      | 117,94 EUR (02.06.2023) |

## Alle Börsen für T-MOBILE US INC.

| Börse              | Datum      | Zeit  | Kurs       | Gehandeltes Volumen | Trades |
|--------------------|------------|-------|------------|---------------------|--------|
| Xetra              | 26.04.2024 | 17:35 | 151,82 EUR | 0,03                | 5      |
| Wiener Börse       | 26.04.2024 | 17:32 | 151,70 EUR | 0,00                | 3      |
| Tradegate          | 26.04.2024 | 22:26 | 153,26 EUR | 0,14                | 41     |
| Stuttgart          | 26.04.2024 | 08:13 | 150,70 EUR | 0,00                | 3      |
| SIX Swiss Exchange | 29.08.2022 | 17:36 | 138,00 CHF | 0,00                | 1      |
| Nasdaq             | 26.04.2024 | 22:00 | 163,96 USD | 1.301,37            | 90.217 |
| München            | 26.04.2024 | 08:03 | 151,70 EUR | 0,00                | 2      |

|  |            |       |            |      |   |
|--|------------|-------|------------|------|---|
| London Stock Exchange                      | 25.04.2024 | 16:12 | 162,46 USD | 0,00 | 3 |
| Hannover                                   | 26.04.2024 | 08:05 | 150,92 EUR | 0,00 | 3 |
| Hamburg                                    | 26.04.2024 | 08:00 | 152,90 EUR | 0,00 | 3 |
| Frankfurt                                  | 26.04.2024 | 11:50 | 149,66 EUR | 0,01 | 1 |
| Euronext Milan MTF Trading<br>After Hours  | -          | -     | -          | 0,00 | - |
| Euronext Milan MTF Global<br>Equity Market | 26.04.2024 | 17:44 | 151,90 EUR | 0,01 | 3 |
| Düsseldorf                                 | 26.04.2024 | 08:10 | 150,90 EUR | 0,00 | 3 |
| Berlin                                     | 26.04.2024 | 08:08 | 150,70 EUR | 0,00 | 2 |

# Firmenprofil

## Firmenlogo



## Kontakt details

T-MOBILE US INC.

--

12920 SE 38th Street - 98006-1350 Bellevue

Telefon+1-425-378-4000

Fax: +

E-mail: -

## Firmenprofil

-

### Vorstandsmitglieder

Timotheus Höttges Chairman of Board of Directors

Christian P. Illek Member of Board of Directors

Kelvin Westbrook Member of Board of Directors

Raphael Kübler Member of Board of Directors

Srikant T. Madhav Datar Member of Board of Directors

Andre Fernando de Almeida Member of Board of Directors

James Kavanaugh Member of Board of Directors

Letitia Long Member of Board of Directors

Raul Claire Member of Board of Directors

Srinivasan Gopalan Member of Board of Directors

Teresa Taylor Member of Board of Directors

Thorsten Langheim Member of Board of Directors

Yvette M. Dominique Leroy Member of Board of Directors

Mike Sievert Vorstandsvorsitzender

Callie Field Vorstandsmitglied

Deeanne King Vorstandsmitglied

Janice V. Kapner Vorstandsmitglied

John Saw Vorstandsmitglied

Jon A. Freier Vorstandsmitglied

Mark A. Nelson Vorstandsmitglied

Mike Katz Vorstandsmitglied

Néstor Cano Vorstandsmitglied

Omar Tazi Vorstandsmitglied

Peter A. Ewens Vorstandsmitglied

Peter Osvaldik Vorstandsmitglied