

MONDELEZ INTERNATIONAL INC.

ISIN: **US6092071058** WKN: **609207105**

Übersicht

26.05.2023 17:32:10

Kurs

69,70 EUR

Differenz  -0,57% (-0,40)

Stammdaten

ISIN	US6092071058
Symbol	MDLZ
Börse	Wiener Börse
Währung	EUR
Branche	Konsumgüter
Wertpapierkategorie	Aktie
Marktkapitalisierung (Mio)	95.407 EUR
Benchmark	S&P 500

Marktdaten

Geld (Volumen)	-
Brief (Volumen)	-
Eröffnung	70,08 EUR
Hoch	70,08 EUR
Tief	69,70 EUR
Schluss Vortag	70,10 EUR
VWAP	0,00 EUR
Volumen (Stück)	0
Gehandelte Stückzahl	0,00
Trades	2
Letztes Volumen	0

Futures und Optionen

Zugehörige Futures	-
Zugehörige Optionen	-





5J



Die Wertentwicklung der Vergangenheit lässt keine verlässlichen Rückschlüsse auf die zukünftige Entwicklung eines Finanzinstruments zu.

Quelle: FactSet

Aktuellstes Research

Instrument	Branchen	Märkte	
Datum		Überschrift	Download
24.05.2023		Global Equity Ratings	
24.05.2023		Aktienempfehlungen Global	
03.05.2023		Global Equity Ratings	
03.05.2023		Aktienempfehlungen Global	
25.04.2023		Global Equity Ratings	

Details

26.05.2023 17:32:10

Kurs

69,70 EUR

Differenz ▼ -0,57% (-0,40)

Stammdaten

ISIN	US6092071058
Symbol	MDLZ
Börse	Wiener Börse
Währung	EUR
Branche	Konsumgüter
Wertpapierkategorie	Aktie
Marktkapitalisierung (Mio)	95.407 EUR
Benchmark	S&P 500

Marktdaten

Geld (Volumen)	-
Brief (Volumen)	-
Eröffnung	70,08 EUR
Hoch	70,08 EUR
Tief	69,70 EUR
Schluss Vortag	70,10 EUR
VWAP	0,00 EUR
Volumen (Stück)	0
Gehandelte Stückzahl	0,00
Trades	2
Letztes Volumen	0

Performance und Risiko

	6M	1J	3J
Perf (%)	+8,75%	+19,02%	+53,02%
Perf (abs.)	+5,61	+11,14	+24,15
Beta	0,48	0,55	0,57
Volatilität	17,09	17,35	18,04

5J



Die Wertentwicklung der Vergangenheit lässt keine verlässlichen Rückschlüsse auf die zukünftige Entwicklung eines Finanzinstruments zu.

Quelle: FactSet

Kursdaten

Ø Kurs 5 Tage Ø Volumen 5 Tage (Stk.)	70,04 EUR (0)
Ø Kurs 30 Tage Ø Volumen 30 Tage (Stk.)	68,47 EUR (2)
Ø Kurs 100 Tage Ø Volumen 100 Tage (Stk.)	63,91 EUR (1)
Ø Kurs 250 Tage Ø Volumen 250 Tage	62,31 EUR (2)
Hoch seit 1.1. Datum	72,36 EUR (12.05.2023)
Tief seit 1.1. Datum	58,63 EUR (20.01.2023)
52 Wochen Hoch Datum	72,36 EUR (12.05.2023)
52 Wochen Tief Datum	55,67 EUR (20.06.2022)

Alle Börsen für MONDELEZ INTERNATIONAL INC.

Börse	Datum	Zeit	Kurs	Gehandeltes Volumen	Trades
Xetra	26.05.2023	17:35	69,70 EUR	0,00	4
Wiener Börse	26.05.2023	17:32	69,70 EUR	0,00	2
Tradegate	26.05.2023	22:26	70,00 EUR	0,15	37
Stuttgart	26.05.2023	08:04	69,82 EUR	0,00	3
SIX Swiss Exchange	09.03.2023	17:36	61,00 CHF	0,00	1
SIX Swiss Exchange	28.06.2019	17:35	54,58 USD	0,00	1
Nasdaq	26.05.2023	22:00	75,13 USD	556,85	66.592

München	26.05.2023	14:57	70,26 EUR	0,01	3
London Stock Exchange	26.05.2023	16:38	74,94 USD	0,13	5
Hannover	26.05.2023	08:50	69,70 EUR	0,00	1
Hamburg	26.05.2023	08:11	69,62 EUR	0,00	1
Frankfurt	26.05.2023	21:42	70,04 EUR	0,04	7
Düsseldorf	26.05.2023	21:01	69,84 EUR	0,00	11
Berlin	26.05.2023	08:08	69,80 EUR	0,00	1
BX Swiss	26.05.2023	18:00	67,948 CHF	0,00	1

Firmenprofil

Firmenlogo



Kontakt details

MONDELEZ INTERNATIONAL INC.

--

905 West Fulton Market, Suite 200 - 60607
Chicago

Telefon+1-847-943-4000

Fax: +

E-mail: -

Firmenprofil

-

Vorstandsmitglieder

Anindita Mukherjee Member of Board of Directors

Charles Bunch Member of Board of Directors

Christiana Shi Member of Board of Directors

Ertharin Cousin Member of Board of Directors

Jane Nielsen Member of Board of Directors

Jorge Mesquita Member of Board of Directors

Lewis Booth Member of Board of Directors

Lois Juliber Member of Board of Directors

Michael Todman Member of Board of Directors

Patrick Siewert Member of Board of Directors

Dirk Van de Put Vorstandsvorsitzender

Gustavo Valle Vorstandsmitglied

Laura Stein Vorstandsmitglied

Luca Zaramella Vorstandsmitglied

Martin Renaud Vorstandsmitglied

Maurizio Brusadelli Vorstandsmitglied

Minsok Pak Vorstandsmitglied

Paulette Alviti Vorstandsmitglied

Rob Hargrove Vorstandsmitglied

Sandra MacQuillan Vorstandsmitglied

Vince Gruber Vorstandsmitglied