

CHEVRON CORPORATION

ISIN: **US1667641005** WKN: **166764100**

Übersicht

26.07.2024 17:32:18

Kurs

144,96 EUR

Differenz  0,49% (0,70)

Stammdaten

ISIN US1667641005

Symbol CVX

Börse Wiener Börse

Währung EUR

Branche Energie / Rohstoffe

Wertpapierkategorie Aktie

Marktkapitalisierung 268.081 EUR (Mio)

Benchmark S&P 500

Marktdaten

Geld (Volumen) -

Brief (Volumen) -

Eröffnung 145,94 EUR

Hoch 146,14 EUR

Tief 144,96 EUR

Schluss Vortag 144,26 EUR

VWAP 145,06 EUR

Volumen (Stück) 23

Gehandelte Stückzahl 3.336,38

Trades 6

Letztes Volumen 0

Futures und Optionen

Zugehörige Futures 15

Zugehörige Optionen -










5J



Die Wertentwicklung der Vergangenheit lässt keine verlässlichen Rückschlüsse auf die zukünftige Entwicklung eines Finanzinstruments zu.

Quelle: FactSet

Aktuellstes Research

| Instrument | Branchen | Märkte | |
|--------------|---|---------------------------|---|
| Datum | | Überschrift | Download |
| 24.07.2024 |  | Global Equity Ratings |  |
| 24.07.2024 |  | Aktienempfehlungen Global |  |
| 15.07.2024 |  | Aktienempfehlungen Global |  |
| 12.07.2024 |  | Global Equity Ratings |  |
| 21.06.2024 |  | Global Equity Ratings |  |

Details

26.07.2024 17:32:18

Kurs

144,96 EUR

Differenz ▲ 0,49% (0,70)

Stammdaten

| | |
|----------------------------|---------------------|
| ISIN | US1667641005 |
| Symbol | CVX |
| Börse | Wiener Börse |
| Währung | EUR |
| Branche | Energie / Rohstoffe |
| Wertpapierkategorie | Aktie |
| Marktkapitalisierung (Mio) | 268.081 EUR |
| Benchmark | S&P 500 |

Marktdaten

| | |
|----------------------|------------|
| Geld (Volumen) | - |
| Brief (Volumen) | - |
| Eröffnung | 145,94 EUR |
| Hoch | 146,14 EUR |
| Tief | 144,96 EUR |
| Schluss Vortag | 144,26 EUR |
| VWAP | 145,06 EUR |
| Volumen (Stück) | 23 |
| Gehandelte Stückzahl | 3.336,38 |
| Trades | 6 |
| Letztes Volumen | 0 |

Performance und Risiko

| | 6M | 1J | 3J |
|-------------|--------|--------|---------|
| Perf (%) | +6,56% | -0,77% | +69,50% |
| Perf (abs.) | +8,92 | -1,12 | +59,44 |
| Beta | 0,19 | 0,28 | 0,56 |
| Volatilität | 18,46 | 20,77 | 26,70 |

5J



Die Wertentwicklung der Vergangenheit lässt keine verlässlichen Rückschlüsse auf die zukünftige Entwicklung eines Finanzinstruments zu.

Quelle: FactSet

Kursdaten

| | |
|---|-------------------------|
| Ø Kurs 5 Tage Ø Volumen 5 Tage (Stk.) | 143,83 EUR (6) |
| Ø Kurs 30 Tage Ø Volumen 30 Tage (Stk.) | 144,99 EUR (4) |
| Ø Kurs 100 Tage Ø Volumen 100 Tage (Stk.) | 146,26 EUR (2) |
| Ø Kurs 250 Tage Ø Volumen 250 Tage | 144,31 EUR (5) |
| Hoch seit 1.1. Datum | 155,10 EUR (30.04.2024) |
| Tief seit 1.1. Datum | 129,84 EUR (18.01.2024) |
| 52 Wochen Hoch Datum | 162,84 EUR (28.09.2023) |
| 52 Wochen Tief Datum | 129,84 EUR (18.01.2024) |

Alle Börsen für CHEVRON CORPORATION

| Börse | Datum | Zeit | Kurs | Gehandeltes Volumen | Trades |
|--------------------|------------|-------|------------|---------------------|--------|
| Xetra | 26.07.2024 | 17:35 | 145,04 EUR | 0,15 | 54 |
| Wiener Börse | 26.07.2024 | 17:32 | 144,96 EUR | 0,00 | 6 |
| Tradegate | 26.07.2024 | 22:26 | 145,42 EUR | 0,39 | 71 |
| Stuttgart | 26.07.2024 | 15:43 | 145,06 EUR | 0,05 | 6 |
| SIX Swiss Exchange | 13.02.2023 | 17:35 | 171,97 CHF | 0,00 | 1 |
| SIX Swiss Exchange | 05.05.2022 | 17:35 | 109,00 USD | 0,00 | 1 |
| NYSE | 26.07.2024 | 22:00 | 157,84 USD | 827,26 | 86.480 |

| | | | | | |
|---|------------|-------|------------|------|---|
| München | 26.07.2024 | 11:05 | 145,96 EUR | 0,02 | 3 |
| London Stock Exchange | 24.07.2024 | 15:54 | 154,32 USD | 0,00 | 1 |
| Hannover | 26.07.2024 | 14:43 | 145,36 EUR | 0,00 | 2 |
| Hamburg | 26.07.2024 | 08:01 | 145,02 EUR | 0,00 | 3 |
| Frankfurt | 26.07.2024 | 16:45 | 145,32 EUR | 0,16 | 4 |
| Euronext Milan MTF Trading After Hours | 12.06.2024 | 18:45 | 142,62 EUR | 0,00 | 1 |
| Euronext Milan MTF Global Equity Market | 26.07.2024 | 17:44 | 145,26 EUR | 0,02 | 4 |
| Düsseldorf | 26.07.2024 | 19:30 | 146,16 EUR | 0,01 | 5 |
| Berlin | 26.07.2024 | 08:08 | 144,96 EUR | 0,00 | 3 |

Firmenprofil

Firmenlogo



Kontakt details

CHEVRON CORP.

--

5001 Executive Parkway, Suite 200 -
94583-2324 San Ramon

Telefon+1-925-842-1000

Fax: +

E-mail: -

Firmenprofil

-

Vorstandsmitglieder

Alice Gast Member of Board of Directors

Dambisa Moyo Member of Board of Directors

Wanda Austin Member of Board of Directors

Charles Moorman Member of Board of Directors

Cynthia Warner Member of Board of Directors

Debra Reed-Klages Member of Board of Directors

Donald Umpleby Member of Board of Directors

Enrique Hernandez Member of Board of Directors

John Frank Member of Board of Directors

Jon Huntsman Member of Board of Directors

Marillyn Hewson Member of Board of Directors

Mark Nelson Member of Board of Directors

Michael K. Wirth Vorstandsvorsitzender

A. Nigel Hearne Vorstandsmitglied

Eimear P. Bonner Vorstandsmitglied

Mark A. Nelson Vorstandsmitglied

Mary Francis Vorstandsmitglied

Pierre R. Breber Vorstandsmitglied

Rhonda J. Morris Vorstandsmitglied