

AMGEN INC.

ISIN: **US0311621009**

WKN: **031162100**

Übersicht

02.09.2024 17:32:16

Kurs

301,90 EUR

Differenz  **0,60%** (1,80)

Stammdaten

| | |
|----------------------------|---------------------------------|
| ISIN | US0311621009 |
| Symbol | AMGN |
| Börse | Wiener Börse |
| Währung | EUR |
| Branche | Chemie / Pharma / Gesundheit |
| Wertpapierkategorie | Aktie |
| Marktkapitalisierung (Mio) | 162.090 EUR |
| Benchmark | S&P 500 |

Marktdaten

| | |
|----------------------|------------|
| Geld (Volumen) | - |
| Brief (Volumen) | - |
| Eröffnung | 300,90 EUR |
| Hoch | 302,15 EUR |
| Tief | 300,90 EUR |
| Schluss Vortag | 300,10 EUR |
| VWAP | 302,15 EUR |
| Volumen (Stück) | 25 |
| Gehandelte Stückzahl | 7.553,75 |
| Trades | 6 |
| Letztes Volumen | 0 |

Futures und Optionen

| | |
|---------------------|----|
| Zugehörige Futures | 15 |
| Zugehörige Optionen | - |






5J



Die Wertentwicklung der Vergangenheit lässt keine verlässlichen Rückschlüsse auf die zukünftige Entwicklung eines Finanzinstruments zu.

Quelle: FactSet

Aktuellstes Research

| Instrument | Branchen | Märkte | |
|------------|---|---------------------------|---|
| Datum | Überschrift | | Download |
| 12.08.2024 |  | Global Equity Ratings |  |
| 12.08.2024 |  | Aktienempfehlungen Global |  |
| 24.07.2024 |  | Global Equity Ratings |  |
| 24.07.2024 |  | Aktienempfehlungen Global |  |
| 15.07.2024 |  | Aktienempfehlungen Global |  |

Details

02.09.2024 17:32:16

Kurs

301,90 EUR

Differenz ▲ 0,60% (1,80)

Stammdaten

| | |
|-------------------------------|---------------------------------|
| ISIN | US0311621009 |
| Symbol | AMGN |
| Börse | Wiener Börse |
| Währung | EUR |
| Branche | Chemie / Pharma / Gesundheit |
| Wertpapierkategorie | Aktie |
| Marktkapitalisierung (Mio) | 162.090 EUR |
| Benchmark | S&P 500 |

Marktdaten

| | |
|----------------------|------------|
| Geld (Volumen) | - |
| Brief (Volumen) | - |
| Eröffnung | 300,90 EUR |
| Hoch | 302,15 EUR |
| Tief | 300,90 EUR |
| Schluss Vortag | 300,10 EUR |
| VWAP | 302,15 EUR |
| Volumen (Stück) | 25 |
| Gehandelte Stückzahl | 7.553,75 |
| Trades | 6 |
| Letztes Volumen | 0 |

Performance und Risiko

| | 6M | 1J | 3J |
|-------------|---------|---------|---------|
| Perf (%) | +16,20% | +26,85% | +58,91% |
| Perf (abs.) | +42,10 | +63,90 | +111,92 |
| Beta | 0,77 | 0,72 | 0,43 |
| Volatilität | 27,25 | 24,96 | 23,26 |

5J



Die Wertentwicklung der Vergangenheit lässt keine verlässlichen Rückschlüsse auf die zukünftige Entwicklung eines Finanzinstruments zu.

Quelle: FactSet

Kursdaten

| | |
|---|-------------------------|
| Ø Kurs 5 Tage Ø Volumen 5 Tage (Stk.) | 298,20 EUR (52) |
| Ø Kurs 30 Tage Ø Volumen 30 Tage (Stk.) | 299,17 EUR (73) |
| Ø Kurs 100 Tage Ø Volumen 100 Tage (Stk.) | 286,90 EUR (53) |
| Ø Kurs 250 Tage Ø Volumen 250 Tage | 270,27 EUR (29) |
| Hoch seit 1.1. Datum | 319,60 EUR (05.08.2024) |
| Tief seit 1.1. Datum | 245,60 EUR (18.03.2024) |
| 52 Wochen Hoch Datum | 319,60 EUR (05.08.2024) |
| 52 Wochen Tief Datum | 231,80 EUR (07.09.2023) |

Alle Börsen für AMGEN INC.

| Börse | Datum | Zeit | Kurs | Gehandeltes Volumen | Trades |
|--------------------|------------|-------|------------|---------------------|--------|
| Xetra | 02.09.2024 | 17:35 | 301,90 EUR | 0,01 | 5 |
| Wiener Börse | 02.09.2024 | 17:32 | 301,90 EUR | 0,01 | 6 |
| Tradegate | 02.09.2024 | 22:26 | 302,60 EUR | 0,30 | 47 |
| Stuttgart | 02.09.2024 | 08:05 | 300,95 EUR | 0,00 | 3 |
| SIX Swiss Exchange | - | - | - | 0,00 | - |
| SIX Swiss Exchange | 14.11.2022 | 17:36 | 180,00 CHF | 0,00 | 1 |
| Nasdaq | 30.08.2024 | 22:00 | 333,83 USD | 725,11 | 34.842 |

| | | | | | |
|--|------------|-------|--------------|------|---|
| München | 02.09.2024 | 08:05 | 300,95 EUR | 0,00 | 2 |
| London Stock Exchange | 02.09.2024 | 17:35 | 335,00 USD | 0,00 | 1 |
| Hong Kong Stock Exchange | 16.02.2024 | 02:15 | 1.850,00 HKD | - | - |
| Hannover | 02.09.2024 | 17:25 | 301,85 EUR | 0,00 | 4 |
| Hamburg | 02.09.2024 | 17:25 | 301,85 EUR | 0,01 | 2 |
| Frankfurt | 02.09.2024 | 15:43 | 302,00 EUR | 0,03 | 5 |
| Euronext Milan MTF Trading After Hours | 04.07.2024 | 18:13 | 293,80 EUR | 0,00 | 1 |
| Euronext Milan MTF Global Equity Market | 02.09.2024 | 17:44 | 302,80 EUR | 0,02 | 3 |
| Düsseldorf | 02.09.2024 | 19:30 | 299,90 EUR | 0,00 | 7 |
| Berlin | 02.09.2024 | 08:08 | 300,90 EUR | 0,00 | 3 |

Firmenprofil

Firmenlogo

https://gateway.mdgms.com/extern/logo_image.html?ID_LOGO=151431&ID_TYPE_IMAGE_LOGO=2

Kontaktdetails

AMGEN INC.

--

One Amgen Center Drive - 91320-1799 Thousand Oaks

Telefon+1-805-447-1000

Fax: +1-805-447-1010

E-mail: -

Firmenprofil

-

Vorstandsmitglieder

| | |
|-------------------|------------------------------|
| Brian Druker | Member of Board of Directors |
| Mary Klotman | Member of Board of Directors |
| Michael Drake | Member of Board of Directors |
| Omar Ishrak | Member of Board of Directors |
| Tyler Jacks | Member of Board of Directors |
| Wanda Austin | Member of Board of Directors |
| Amy Miles | Member of Board of Directors |
| Charles Holley | Member of Board of Directors |
| Ellen Kullman | Member of Board of Directors |
| Greg Garland | Member of Board of Directors |
| Robert Eckert | Member of Board of Directors |
| Robert A. Bradway | Vorstandsvorsitzender |
| David M. Reese | Vorstandsmitglied |
| Jackie Elbonne | Vorstandsmitglied |
| James Bradner | Vorstandsmitglied |
| Jonathan Graham | Vorstandsmitglied |
| Mike Zahigan | Vorstandsmitglied |
| Murdo Gordon | Vorstandsmitglied |
| Paul Burton | Vorstandsmitglied |
| Peter Griffith | Vorstandsmitglied |