

SIKA AG

ISIN: CH0418792922

WKN: 41879292

Übersicht

28.06.2019 15:59:04

Kurs

149,60 EUR

Differenz  0,03% (0,05)

Stammdaten

ISIN	CH0418792922
Symbol	SIKA
Börse	Berlin
Währung	EUR
Branche	Chemie / Pharma / Gesundheit
Wertpapierkategorie	Aktie
Marktkapitalisierung (Mio)	42.980 EUR
Benchmark	SWISS MARKET INDEX

Marktdaten

Geld (Volumen)	-
Brief (Volumen)	-
Eröffnung	148,55 EUR
Hoch	149,95 EUR
Tief	148,55 EUR
Schluss Vortag	149,55 EUR
VWAP	-
Volumen (Stück)	0
Gehandelte Stückzahl	0,00
Trades	4
Letztes Volumen	0

Futures und Optionen

Zugehörige Futures	30
Zugehörige Optionen	-





5J



Die Wertentwicklung der Vergangenheit lässt keine verlässlichen Rückschlüsse auf die zukünftige Entwicklung eines Finanzinstruments zu.

Quelle: FactSet

Aktuellstes Research

Instrument	Branchen	Märkte	
Datum		Überschrift	Download
19.12.2022		Global Equity Ratings	
19.12.2022		Aktienempfehlungen Global	
28.11.2022		Global Equity Ratings	
28.11.2022		Aktienempfehlungen Global	
18.11.2022		Global Equity Ratings	

Details

28.06.2019 15:59:04

Kurs

149,60 EUR

Differenz ▲ 0,03% (0,05)

Stammdaten

ISIN	CH0418792922
Symbol	SIKA
Börse	Berlin
Währung	EUR
Branche	Chemie / Pharma / Gesundheit
Wertpapierkategorie	Aktie
Marktkapitalisierung (Mio)	42.980 EUR
Benchmark	SWISS MARKET INDEX

Marktdaten

Geld (Volumen)	-
Brief (Volumen)	-
Eröffnung	148,55 EUR
Hoch	149,95 EUR
Tief	148,55 EUR
Schluss Vortag	149,55 EUR
VWAP	-
Volumen (Stück)	0
Gehandelte Stückzahl	0,00
Trades	4
Letztes Volumen	0

Performance und Risiko

	6M	1J	3J
Perf (%)	+35,88%	+27,32%	+156,43%
Perf (abs.)	+39,50	+32,10	+91,26
Beta	0,94	1,22	1,49
Volatilität	22,43	25,19	22,51

5J



Die Wertentwicklung der Vergangenheit lässt keine verlässlichen Rückschlüsse auf die zukünftige Entwicklung eines Finanzinstruments zu.

Quelle: FactSet

Kursdaten

Ø Kurs 5 Tage Ø Volumen 5 Tage (Stk.)	149,83 EUR (0)
Ø Kurs 30 Tage Ø Volumen 30 Tage (Stk.)	140,57 EUR (0)
Ø Kurs 100 Tage Ø Volumen 100 Tage (Stk.)	129,02 EUR (2)
Ø Kurs 250 Tage Ø Volumen 250 Tage	121,55 EUR (15)
Hoch seit 1.1. Datum	150,95 EUR (25.06.2019)
Tief seit 1.1. Datum	108,10 EUR (09.01.2019)
52 Wochen Hoch Datum	150,95 EUR (25.06.2019)
52 Wochen Tief Datum	99,90 EUR (25.10.2018)

Alle Börsen für SIKA AG

Börse	Datum	Zeit	Kurs	Gehandeltes Volumen	Trades
SIX Swiss Exchange	03.05.2024	17:11	269,70 CHF	37,52	2.932
London Stock Exchange European Trade Reporting	03.05.2024	09:00	264,40 CHF	0,00	1
Frankfurt	28.06.2019	17:04	149,60 EUR	0,01	4
FINRA other OTC Issues	03.05.2024	16:43	301,908 USD	0,07	13
Berlin	28.06.2019	15:59	149,60 EUR	0,00	4

Firmenprofil

Firmenlogo



Kontakt details

SIKA AG

--

Zugerstrasse 50 - 6340 Baar

Telefon+41-58-436-68-00

Fax: +41-58-436-68-50

E-mail: -

Firmenprofil

-

Vorstandsmitglieder

Thomas Hasler	Vorstandsvorsitzender
Adrian Widmer	Vorstandsmitglied
Christoph Ganz	Vorstandsmitglied
Ivo Schädler	Vorstandsmitglied
Mike Campion	Vorstandsmitglied
Patricia Heidtmann	Vorstandsmitglied
Philippe Jost	Vorstandsmitglied
Raffaella Marzi	Vorstandsmitglied

Aufsichtsrat

Gordana Landén	Verwaltungsratmitglied
Justin Marshall Howell	Verwaltungsratmitglied
Lucrece Foufopoulos-de Ridder	Verwaltungsratmitglied
Monika Ribar Baumann	Verwaltungsratmitglied
Paul Schuler	Verwaltungsratmitglied
Victor Waldemar Balli	Verwaltungsratmitglied
Thierry Vanlancker	Verwaltungsratsvorsitzender