

## KAMUX OYJ

ISIN: FI4000206750

WKN: -

## Übersicht

11.07.2024 17:45:40

Kurs  
5,20 EURDifferenz  -0,97% (-0,05)

## Stammdaten

ISIN	FI4000206750
Symbol	KAMUX
Börse	London Stock Exchange
Währung	EUR
Branche	Handel
Wertpapierkategorie	Aktie
Marktkapitalisierung (Mio)	171 EUR
Benchmark	OMX-HELSINKI 25 INDEX

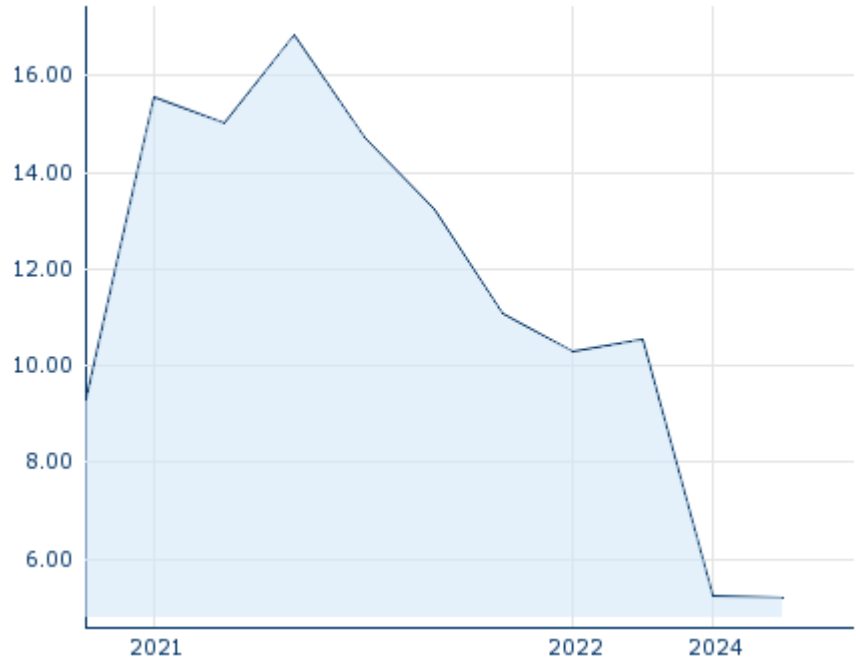
## Marktdaten

Geld (Volumen)	-
Brief (Volumen)	-
Eröffnung	5,20 EUR
Hoch	5,20 EUR
Tief	5,20 EUR
Schluss Vortag	5,2510 EUR
VWAP	5,20 EUR
Volumen (Stück)	748
Gehandelte Stückzahl	3.889,60
Trades	1
Letztes Volumen	748

## Futures und Optionen

Zugehörige Futures	1
Zugehörige Optionen	-










5J



Die Wertentwicklung der Vergangenheit lässt keine verlässlichen Rückschlüsse auf die zukünftige Entwicklung eines Finanzinstruments zu.

Quelle: FactSet

## Aktuellstes Research

Branchen	Märkte	Datum	Überschrift	Download
		12.08.2024	 Global Equity Ratings	
		12.08.2024	 Aktienempfehlungen Global	
		24.07.2024	 Global Equity Ratings	
		24.07.2024	 Aktienempfehlungen Global	
		15.07.2024	 Aktienempfehlungen Global	

## Details

11.07.2024 17:45:40

## Kurs

5,20 EUR

Differenz ▼ -0,97% (-0,05)

## Stammdaten

ISIN	FI4000206750
Symbol	KAMUX
Börse	London Stock Exchange
Währung	EUR
Branche	Handel
Wertpapierkategorie	Aktie
Marktkapitalisierung (Mio)	171 EUR
Benchmark	OMX-HELSINKI 25 INDEX

## Marktdaten

Geld (Volumen)	-
Brief (Volumen)	-
Eröffnung	5,20 EUR
Hoch	5,20 EUR
Tief	5,20 EUR
Schluss Vortag	5,2510 EUR
VWAP	5,20 EUR
Volumen (Stück)	748
Gehandelte Stückzahl	3.889,60
Trades	1
Letztes Volumen	748

## Performance und Risiko

	6M	1J	3J
Perf (%)	-	-	-65,33%
Perf (abs.)	-	-	-9,80
Beta	0,62	0,88	0,87
Volatilität	-	-	27,91

5J



Die Wertentwicklung der Vergangenheit lässt keine verlässlichen Rückschlüsse auf die zukünftige Entwicklung eines Finanzinstruments zu.

Quelle: FactSet

## Kursdaten

Ø Kurs 5 Tage   Ø Volumen 5 Tage (Stk.)	5,20 EUR (214)
Ø Kurs 30 Tage   Ø Volumen 30 Tage (Stk.)	- EUR (-)
Ø Kurs 100 Tage   Ø Volumen 100 Tage (Stk.)	5,23 EUR (61)
Ø Kurs 250 Tage   Ø Volumen 250 Tage	5,23 EUR (29)
Hoch seit 1.1.   Datum	5,25 EUR (04.03.2024)
Tief seit 1.1.   Datum	5,20 EUR (11.07.2024)
52 Wochen Hoch   Datum	5,25 EUR (04.03.2024)
52 Wochen Tief   Datum	5,20 EUR (11.07.2024)

## Arbitrage Ansichten

Börse	Datum	Zeit	Kurs	Gehandeltes Volumen	Trades
Tradegate	16.08.2024	22:26	4,24 EUR	0,01	9
Stuttgart	16.08.2024	08:09	5,10 EUR	0,00	3
Nasdaq Helsinki	16.08.2024	18:00	4,27 EUR	5,33	3.280
München	16.08.2024	08:09	5,10 EUR	0,00	2
London Stock Exchange	11.07.2024	17:45	5,20 EUR	0,00	1
Frankfurt	16.08.2024	09:03	4,33 EUR	0,00	1
FINRA other OTC Issues	15.12.2021	16:19	12,17 USD	0,02	1
Düsseldorf	16.08.2024	08:11	5,09 EUR	0,00	2



## Firmenprofil

### Firmenlogo



### Firmenprofil

-

### Kontaktdetails

KAMUX

--

----

Telefon-

Fax: -

E-mail: -