

FOURLIS HOLDINGS S.A. NAMENS-AKTIEN EO 1

ISIN: **GRS096003009** WKN: -

Übersicht

07.06.2024 17:13:42

Kurs

3,615 EUR

Differenz  0,28% (0,01)

Stammdaten

ISIN	GRS096003009
Symbol	FOYRK
Börse	Stuttgart
Währung	EUR
Branche	Konsumgüter
Wertpapierkategorie	Aktie
Marktkapitalisierung (Mio)	210 EUR
Benchmark	ATHEX COMPOSITE SHARE INDEX

Marktdaten

Geld (Volumen)	- (0)
Brief (Volumen)	- (0)
Eröffnung	3,605 EUR
Hoch	3,725 EUR
Tief	3,605 EUR
Schluss Vortag	3,605 EUR
VWAP	-
Volumen (Stück)	0
Gehandelte Stückzahl	0,00
Trades	7
Letztes Volumen	0

Futures und Optionen

Zugehörige Futures	-
Zugehörige Optionen	-







5J



Die Wertentwicklung der Vergangenheit lässt keine verlässlichen Rückschlüsse auf die zukünftige Entwicklung eines Finanzinstruments zu.

Quelle: FactSet

Aktuellstes Research

Branchen		Märkte	
Datum		Überschrift	Download
29.05.2024		Global Equity Ratings	
29.05.2024		Aktienempfehlungen Global	
29.05.2024		Aktienempfehlungen Österreich	
17.05.2024		Equity Weekly	
13.05.2024		Aktienempfehlungen Österreich	

Details

07.06.2024 17:13:42

Kurs

3,615 EUR

Differenz ▲ 0,28% (0,01)

Stammdaten

ISIN	GRS096003009
Symbol	FOYRK
Börse	Stuttgart
Währung	EUR
Branche	Konsumgüter
Wertpapierkategorie	Aktie
Marktkapitalisierung (Mio)	210 EUR
Benchmark	ATHEX COMPOSITE SHARE INDEX

Marktdaten

Geld (Volumen)	- (0)
Brief (Volumen)	- (0)
Eröffnung	3,605 EUR
Hoch	3,725 EUR
Tief	3,605 EUR
Schluss Vortag	3,605 EUR
VWAP	-
Volumen (Stück)	0
Gehandelte Stückzahl	0,00
Trades	7
Letztes Volumen	0

Performance und Risiko

	6M	1J	3J
Perf (%)	-4,49%	-10,85%	-8,71%
Perf (abs.)	-0,17	-0,44	-0,35
Beta	0,68	0,99	0,97
Volatilität	37,38	42,74	42,76

5J



Die Wertentwicklung der Vergangenheit lässt keine verlässlichen Rückschlüsse auf die zukünftige Entwicklung eines Finanzinstruments zu.

Quelle: FactSet

Kursdaten

Ø Kurs 5 Tage Ø Volumen 5 Tage (Stk.)	3,636 EUR (0)
Ø Kurs 30 Tage Ø Volumen 30 Tage (Stk.)	3,728 EUR (0)
Ø Kurs 100 Tage Ø Volumen 100 Tage (Stk.)	3,760 EUR (0)
Ø Kurs 250 Tage Ø Volumen 250 Tage	3,873 EUR (0)
Hoch seit 1.1. Datum	4,010 EUR (11.01.2024)
Tief seit 1.1. Datum	3,550 EUR (23.01.2024)
52 Wochen Hoch Datum	4,595 EUR (27.07.2023)
52 Wochen Tief Datum	3,505 EUR (10.10.2023)

Alle Börsen für FOURLIS HOLDINGS S.A. NAMENS-AKTIEN EO 1

Börse	Datum	Zeit	Kurs	Gehandeltes Volumen	Trades
Stuttgart	07.06.2024	17:13	3,615 EUR	0,00	7
München	07.06.2024	08:10	4,075 EUR	0,00	1
London Stock Exchange	15.02.2024	11:15	4,0941 EUR	0,03	1
Frankfurt	07.06.2024	08:02	3,935 EUR	0,00	2
Düsseldorf	07.06.2024	08:12	3,91 EUR	0,00	3
Athens Stock Exchange	07.06.2024	16:09	4,02 EUR	0,55	390

Firmenprofil

Firmenlogo



Firmenprofil

-

Kontakt details

FOURLIS HLDG

--

KIFISIAS AVE 340 15451 KIFISSIA

Telefon+30 (210) 6293000

Fax: +30 (210)-6293205

E-mail: mail@fourlis.gr