

## TECK RESOURCES LTD.

ISIN: CA8787422044 WKN: 878742204

## Übersicht

16.07.2024 08:04:46

## Kurs

45,77 EUR

Differenz  -0,91% (-0,42)

## Stammdaten

ISIN CA8787422044

Symbol TECK

Börse Berlin

Währung EUR

Branche Energie /  
Rohstoffe

Wertpapierkategorie Aktie

Marktkapitalisierung 23.423 EUR  
(Mio)Benchmark S&P/TSX 60  
INDEX

## Marktdaten

Geld (Volumen) -

Brief (Volumen) -

Eröffnung 45,77 EUR

Hoch 45,77 EUR

Tief 45,77 EUR

Schluss Vortag 46,19 EUR

VWAP -

Volumen (Stück) 0

Gehandelte Stückzahl 0,00

Trades 1

Letztes Volumen 0

## Futures und Optionen

Zugehörige Futures -

Zugehörige Optionen -





5J



Die Wertentwicklung der Vergangenheit lässt keine verlässlichen Rückschlüsse auf die zukünftige Entwicklung eines Finanzinstruments zu.

Quelle: FactSet

## Aktuellstes Research

| Branchen   |   |   |
|------------|---|---|
| Datum      | Überschrift   | Download  |
| 15.07.2024 |  Aktienempfehlungen Global     |  |
| 12.07.2024 |  Equity Weekly                 |  |
| 12.07.2024 |  Global Equity Ratings         |  |
| 09.07.2024 |  Aktienempfehlungen Österreich |  |
| 24.06.2024 |  Aktienempfehlungen Österreich |  |

## Details

16.07.2024 08:04:46

## Kurs

45,77 EUR

Differenz ▼ -0,91% (-0,42)

## Stammdaten

|                            |                     |
|----------------------------|---------------------|
| ISIN                       | CA8787422044        |
| Symbol                     | TECK                |
| Börse                      | Berlin              |
| Währung                    | EUR                 |
| Branche                    | Energie / Rohstoffe |
| Wertpapierkategorie        | Aktie               |
| Marktkapitalisierung (Mio) | 23.423 EUR          |
| Benchmark                  | S&P/TSX 60 INDEX    |

## Marktdaten

|                      |           |
|----------------------|-----------|
| Geld (Volumen)       | -         |
| Brief (Volumen)      | -         |
| Eröffnung            | 45,77 EUR |
| Hoch                 | 45,77 EUR |
| Tief                 | 45,77 EUR |
| Schluss Vortag       | 46,19 EUR |
| VWAP                 | -         |
| Volumen (Stück)      | 0         |
| Gehandelte Stückzahl | 0,00      |
| Trades               | 1         |
| Letztes Volumen      | 0         |

## Performance und Risiko

|             | 6M      | 1J      | 3J       |
|-------------|---------|---------|----------|
| Perf (%)    | +33,61% | +24,17% | +143,36% |
| Perf (abs.) | +11,62  | +8,99   | +27,21   |
| Beta        | 1,82    | 1,72    | 2,09     |
| Volatilität | 34,70   | 35,05   | 45,39    |

5J



Die Wertentwicklung der Vergangenheit lässt keine verlässlichen Rückschlüsse auf die zukünftige Entwicklung eines Finanzinstruments zu.

Quelle: FactSet

## Kursdaten

|   |                        |
|---|------------------------|
| Ø Kurs 5 Tage   Ø Volumen 5 Tage (Stk.)     | 45,16 EUR (0)          |
| Ø Kurs 30 Tage   Ø Volumen 30 Tage (Stk.)   | 44,86 EUR (4)          |
| Ø Kurs 100 Tage   Ø Volumen 100 Tage (Stk.) | 43,50 EUR (2)          |
| Ø Kurs 250 Tage   Ø Volumen 250 Tage        | 39,21 EUR (1)          |
| Hoch seit 1.1.   Datum                      | 49,72 EUR (20.05.2024) |
| Tief seit 1.1.   Datum                      | 33,74 EUR (18.01.2024) |
| 52 Wochen Hoch   Datum                      | 49,72 EUR (20.05.2024) |
| 52 Wochen Tief   Datum                      | 32,01 EUR (09.11.2023) |

## Arbitrage Ansichten

| Börse                  | Datum      | Zeit  | Kurs      | Gehandeltes Volumen | Trades |
|------------------------|------------|-------|-----------|---------------------|--------|
| Tradegate              | 16.07.2024 | 22:02 | 45,70 EUR | 0,04                | 8      |
| Toronto Stock Exchange | 16.07.2024 | 22:00 | 68,10 CAD | 46,64               | 4.354  |
| Stuttgart              | 16.07.2024 | 21:22 | 45,54 EUR | 0,00                | 13     |
| NYSE                   | 16.07.2024 | 22:00 | 49,81 USD | 139,91              | 27.015 |
| München                | 16.07.2024 | 08:04 | 46,19 EUR | 0,00                | 1      |
| Frankfurt              | 16.07.2024 | 15:07 | 45,81 EUR | 0,00                | 3      |
| Düsseldorf             | 16.07.2024 | 19:31 | 45,31 EUR | 0,00                | 5      |
| Berlin                 | 16.07.2024 | 08:04 | 45,77 EUR | 0,00                | 1      |

## Firmenprofil

### Firmenlogo



### Kontakt details

TECK RESOURCES LIMITED

--

550 Burrard Street, Suite 3300, Bentall 5 -  
V6C 0B3 Vancouver

Telefon+1-604-699-4000

Fax: +1-604-699-4750

E-mail: [info@teck.com](mailto:info@teck.com)

### Firmenprofil

-

#### Vorstandsmitglieder

|                 |                       |
|-----------------|-----------------------|
| Jonathan Price  | Vorstandsvorsitzender |
| Iain Anderson   | Vorstandsmitglied     |
| Crystal Prystai | Vorstandsmitglied     |
| Dean Winsor     | Vorstandsmitglied     |
| Harry Conger    | Vorstandsmitglied     |

#### Aufsichtsrat

|                  |                           |
|------------------|---------------------------|
| Sheila Murray    | Aufsichtsratsvorsitzender |
| Edward Dowling   | Aufsichtsratsmitglied     |
| Norman Keevil    | Aufsichtsratsmitglied     |
| Arnoud Balhuizen | Aufsichtsratsmitglied     |
| Norman Keevil    | Aufsichtsratsmitglied     |
| Paul Schiodtz    | Aufsichtsratsmitglied     |
| Sarah Strunk     | Aufsichtsratsmitglied     |
| Timothy Snider   | Aufsichtsratsmitglied     |
| Una Power        | Aufsichtsratsmitglied     |
| Yamato Yu        | Aufsichtsratsmitglied     |