

YOKOHAMA RUBBER CORP LTD.

ISIN: JP3955800002 WKN: 5101

Übersicht

10.05.2024 08:15:32

Kurs

24,20 EUR

Differenz  0,83% (0,20)

Stammdaten

ISIN	JP3955800002
Symbol	5101
Börse	Berlin
Währung	EUR
Branche	Industrie
Wertpapierkategorie	Aktie
Marktkapitalisierung (Mio)	4.136 EUR
Benchmark	NIKKEI 225

Marktdaten

Geld (Volumen)	-
Brief (Volumen)	-
Eröffnung	24,20 EUR
Hoch	24,20 EUR
Tief	24,20 EUR
Schluss Vortag	24,00 EUR
VWAP	-
Volumen (Stück)	0
Gehandelte Stückzahl	0,00
Trades	2
Letztes Volumen	0

Futures und Optionen

Zugehörige Futures	-
Zugehörige Optionen	-









5J



Die Wertentwicklung der Vergangenheit lässt keine verlässlichen Rückschlüsse auf die zukünftige Entwicklung eines Finanzinstruments zu.

Quelle: FactSet

Aktuellstes Research

Branchen		Märkte	
Datum		Überschrift	Download
10.05.2024		Equity Weekly	
29.04.2024		Aktienempfehlungen Österreich	
26.04.2024		Equity Weekly	
26.04.2024		Global Equity Ratings	
26.04.2024		Aktienempfehlungen Global	

Details

10.05.2024 08:15:32

Kurs

24,20 EUR

Differenz ▲ 0,83% (0,20)

Stammdaten

ISIN	JP3955800002
Symbol	5101
Börse	Berlin
Währung	EUR
Branche	Industrie
Wertpapierkategorie	Aktie
Marktkapitalisierung (Mio)	4.136 EUR
Benchmark	NIKKEI 225

Marktdaten

Geld (Volumen)	-
Brief (Volumen)	-
Eröffnung	24,20 EUR
Hoch	24,20 EUR
Tief	24,20 EUR
Schluss Vortag	24,00 EUR
VWAP	-
Volumen (Stück)	0
Gehandelte Stückzahl	0,00
Trades	2
Letztes Volumen	0

Performance und Risiko

	6M	1J	3J
Perf (%)	+28,72%	+22,22%	+53,16%
Perf (abs.)	+5,40	+4,40	+8,40
Beta	0,63	0,76	0,85
Volatilität	28,07	27,50	28,40

5J



Die Wertentwicklung der Vergangenheit lässt keine verlässlichen Rückschlüsse auf die zukünftige Entwicklung eines Finanzinstruments zu.

Quelle: FactSet

Kursdaten

Ø Kurs 5 Tage Ø Volumen 5 Tage (Stk.)	23,92 EUR (0)
Ø Kurs 30 Tage Ø Volumen 30 Tage (Stk.)	23,97 EUR (0)
Ø Kurs 100 Tage Ø Volumen 100 Tage (Stk.)	22,92 EUR (0)
Ø Kurs 250 Tage Ø Volumen 250 Tage	20,72 EUR (0)
Hoch seit 1.1. Datum	25,20 EUR (22.03.2024)
Tief seit 1.1. Datum	20,40 EUR (08.01.2024)
52 Wochen Hoch Datum	25,20 EUR (22.03.2024)
52 Wochen Tief Datum	16,90 EUR (30.10.2023)

Alle Börsen für YOKOHAMA RUBBER CORP LTD.

Börse	Datum	Zeit	Kurs	Gehandeltes Volumen	Trades
Tradegate	10.05.2024	22:02	24,40 EUR	0,00	1
Tokyo Stock Exchange	10.05.2024	08:00	4.087,00 JPY	23,43	1.689
Stuttgart	10.05.2024	08:21	24,20 EUR	0,00	3
Frankfurt	10.05.2024	08:10	24,20 EUR	0,00	2
FINRA other OTC Issues	15.04.2024	15:30	25,87 USD	0,03	1
Düsseldorf	10.05.2024	08:10	24,00 EUR	0,00	3
Berlin	10.05.2024	08:15	24,20 EUR	0,00	2

Firmenprofil

Firmenlogo



Firmenprofil

-

Kontakt details

YOKOHAMA RUBBER

--

5-36-11, Shinbashi, Minato-ku - 105-8685
Tokyo

Telefon 03-3432-7111

Fax: 03-3432-5616

E-mail: -