

## LULULEMON ATHLETICA INC.

ISIN: US5500211090 WKN: 550021109

## Übersicht

30.04.2024 08:08:33

## Kurs

338,95 EUR

Differenz  -0,18% (-0,60)

## Stammdaten

ISIN	US5500211090
Symbol	LULU
Börse	Berlin
Währung	EUR
Branche	Konsumgüter
Wertpapierkategorie	Aktie
Marktkapitalisierung (Mio)	41.067 EUR
Benchmark	S&P/TSX 60 INDEX

## Marktdaten

Geld (Volumen)	336,85 EUR (29)
Brief (Volumen)	338,90 EUR (29)
Eröffnung	338,95 EUR
Hoch	338,95 EUR
Tief	338,95 EUR
Schluss Vortag	339,55 EUR
VWAP	-
Volumen (Stück)	0
Gehandelte Stückzahl	0,00
Trades	2
Letztes Volumen	0

## Futures und Optionen

Zugehörige Futures	-
Zugehörige Optionen	-






5J



Die Wertentwicklung der Vergangenheit lässt keine verlässlichen Rückschlüsse auf die zukünftige Entwicklung eines Finanzinstruments zu.

Quelle: FactSet

## Aktuellstes Research

Branchen		
Datum	Überschrift	Download
29.04.2024	 Aktienempfehlungen Österreich	
26.04.2024	 Equity Weekly	
26.04.2024	 Global Equity Ratings	
26.04.2024	 Aktienempfehlungen Global	
19.04.2024	 Equity Weekly	

## Details

30.04.2024 08:08:33

## Kurs

338,95 EUR

Differenz ▼ -0,18% (-0,60)

## Stammdaten

ISIN	US5500211090
Symbol	LULU
Börse	Berlin
Währung	EUR
Branche	Konsumgüter
Wertpapierkategorie	Aktie
Marktkapitalisierung (Mio)	41.067 EUR
Benchmark	S&P/TSX 60 INDEX

## Marktdaten

Geld (Volumen)	336,85 EUR (29)
Brief (Volumen)	338,90 EUR (29)
Eröffnung	338,95 EUR
Hoch	338,95 EUR
Tief	338,95 EUR
Schluss Vortag	339,55 EUR
VWAP	-
Volumen (Stück)	0
Gehandelte Stückzahl	0,00
Trades	2
Letztes Volumen	0

## Performance und Risiko

	6M	1J	3J
Perf (%)	-8,55%	-0,44%	+21,62%
Perf (abs.)	-31,75	-1,50	+60,35
Beta	1,17	1,17	1,55
Volatilität	32,08	30,97	37,98

5J



Die Wertentwicklung der Vergangenheit lässt keine verlässlichen Rückschlüsse auf die zukünftige Entwicklung eines Finanzinstruments zu.

Quelle: FactSet

## Kursdaten

Ø Kurs 5 Tage   Ø Volumen 5 Tage (Stk.)	338,46 EUR (0)
Ø Kurs 30 Tage   Ø Volumen 30 Tage (Stk.)	353,96 EUR (0)
Ø Kurs 100 Tage   Ø Volumen 100 Tage (Stk.)	410,51 EUR (0)
Ø Kurs 250 Tage   Ø Volumen 250 Tage	377,10 EUR (0)
Hoch seit 1.1.   Datum	461,80 EUR (02.01.2024)
Tief seit 1.1.   Datum	313,80 EUR (16.04.2024)
52 Wochen Hoch   Datum	469,10 EUR (13.12.2023)
52 Wochen Tief   Datum	309,15 EUR (01.06.2023)

## Alle Börsen für LULULEMON ATHLETICA INC.

Börse	Datum	Zeit	Kurs	Gehandeltes Volumen	Trades
Xetra	30.04.2024	17:35	337,25 EUR	0,02	5
Wiener Börse	30.04.2024	17:32	336,85 EUR	0,00	2
Tradegate	30.04.2024	22:26	337,85 EUR	0,03	7
Stuttgart	30.04.2024	21:54	337,20 EUR	0,00	10
Nasdaq	30.04.2024	22:00	360,60 USD	573,38	38.580
München	30.04.2024	08:00	338,80 EUR	0,00	2
London Stock Exchange	23.04.2024	15:30	362,17 USD	0,00	1

Hannover	30.04.2024	08:11	338,95 EUR	0,00	3
Frankfurt	30.04.2024	17:41	336,05 EUR	0,01	1
Düsseldorf	30.04.2024	19:30	337,40 EUR	0,00	7
Berlin	30.04.2024	08:08	338,95 EUR	0,00	2

## Firmenprofil

### Firmenlogo



### Kontakt details

LULULEMON ATHLETICA INC.

--

1818 Cornwall Avenue - V6J 1C7 Vancouver

Telefon+1-604-732-6124

Fax: +1-604-874-6124

E-mail: -

### Firmenprofil

-

### Vorstandsmitglieder

Martha Morfitt Chairman of Board of Directors

Alison Loehnis Member of Board of Directors

David Mussafer Member of Board of Directors

Emily White Member of Board of Directors

Isabel Ge Mahe Member of Board of Directors

Jonathan McNeill Member of Board of Directors

Kathryn Henry Member of Board of Directors

Michael Casey Member of Board of Directors

Shane Grant Member of Board of Directors

Teri List-Stoll Member of Board of Directors

Calvin McDonald Vorstandsvorsitzender

André Maestrini Vorstandsmitglied

Celeste Burgoyne Vorstandsmitglied

Julie Averill Vorstandsmitglied

Meghan Frank Vorstandsmitglied

Nikki Neuburger Vorstandsmitglied

Shannon Higginson Vorstandsmitglied

Sun Choe Vorstandsmitglied

Susan Gelinias Vorstandsmitglied

Ted Dagnese Vorstandsmitglied