

## COLLIERS INTERNATIONAL GROUP INC

ISIN: CA1946931070 WKN: 194693107

## Übersicht

16.07.2024 21:22:05

## Kurs

117,00 EUR

Differenz  2,63% (3,00)

## Stammdaten

ISIN	CA1946931070
Symbol	CIGI
Börse	Stuttgart
Währung	EUR
Branche	Diverse
Wertpapierkategorie	Aktie
Marktkapitalisierung (Mio)	5.610 EUR
Benchmark	S&P/TSX 60 INDEX

## Marktdaten

Geld (Volumen)	- (0)
Brief (Volumen)	- (0)
Eröffnung	114,00 EUR
Hoch	117,00 EUR
Tief	114,00 EUR
Schluss Vortag	114,00 EUR
VWAP	-
Volumen (Stück)	0
Gehandelte Stückzahl	0,00
Trades	12
Letztes Volumen	0

## Futures und Optionen

Zugehörige Futures	-
Zugehörige Optionen	-




5J



Die Wertentwicklung der Vergangenheit lässt keine verlässlichen Rückschlüsse auf die zukünftige Entwicklung eines Finanzinstruments zu.

Quelle: FactSet

## Aktuellstes Research

Branchen		
Datum	Überschrift	Download
15.07.2024	 Aktienempfehlungen Global	
12.07.2024	 Global Equity Ratings	
09.07.2024	 Aktienempfehlungen Österreich	
05.07.2024	 Equity Weekly	
24.06.2024	 Aktienempfehlungen Österreich	

## Details

16.07.2024 21:22:05

## Kurs

117,00 EUR

Differenz ▲ 2,63% (3,00)

## Stammdaten

ISIN	CA1946931070
Symbol	CIGI
Börse	Stuttgart
Währung	EUR
Branche	Diverse
Wertpapierkategorie	Aktie
Marktkapitalisierung (Mio)	5.610 EUR
Benchmark	S&P/TSX 60 INDEX

## Marktdaten

Geld (Volumen)	- (0)
Brief (Volumen)	- (0)
Eröffnung	114,00 EUR
Hoch	117,00 EUR
Tief	114,00 EUR
Schluss Vortag	114,00 EUR
VWAP	-
Volumen (Stück)	0
Gehandelte Stückzahl	0,00
Trades	12
Letztes Volumen	0

## Performance und Risiko

	6M	1J	3J
Perf (%)	+12,87%	+19,37%	+23,91%
Perf (abs.)	+13,00	+18,50	+22,00
Beta	1,49	1,05	1,47
Volatilität	30,09	129,39	108,13

5J



Die Wertentwicklung der Vergangenheit lässt keine verlässlichen Rückschlüsse auf die zukünftige Entwicklung eines Finanzinstruments zu.

Quelle: FactSet

## Kursdaten

Ø Kurs 5 Tage   Ø Volumen 5 Tage (Stk.)	109,60 EUR (0)
Ø Kurs 30 Tage   Ø Volumen 30 Tage (Stk.)	102,95 EUR (0)
Ø Kurs 100 Tage   Ø Volumen 100 Tage (Stk.)	104,80 EUR (0)
Ø Kurs 250 Tage   Ø Volumen 250 Tage	101,33 EUR (0)
Hoch seit 1.1.   Datum	120,00 EUR (16.02.2024)
Tief seit 1.1.   Datum	46,00 EUR (02.01.2024)
52 Wochen Hoch   Datum	120,00 EUR (16.02.2024)
52 Wochen Tief   Datum	46,00 EUR (02.01.2024)

## Alle Börsen für COLLIERS INTERNATIONAL GROUP INC

Börse	Datum	Zeit	Kurs	Gehandeltes Volumen	Trades
Tradegate	16.07.2024	22:02	119,00 EUR	0,00	1
Toronto Stock Exchange	16.07.2024	22:00	176,80 CAD	11,07	603
Stuttgart	16.07.2024	21:22	117,00 EUR	0,00	12
Nasdaq	16.07.2024	22:00	129,50 USD	19,77	3.171
München	16.07.2024	08:04	114,00 EUR	0,00	2
Frankfurt	16.07.2024	08:10	112,00 EUR	0,00	2
Düsseldorf	16.07.2024	19:32	115,00 EUR	0,00	7



# Firmenprofil

## Firmenlogo



## Kontakt details

COLLIERS INTERNATIONAL GROUP INC.

--

----

Telefon-

Fax: -

E-mail: -

## Firmenprofil

-

### Vorstandsmitglieder

Jay Hennick	Vorstandsvorsitzender
Andrea Wolf	Vorstandsmitglied
Becky Finley	Vorstandsmitglied
Christian Mayer	Vorstandsmitglied
Elias Mulamootil	Vorstandsmitglied
Lynda Cralli	Vorstandsmitglied
Matthew Hawkins	Vorstandsmitglied
Mihai Strusievici	Vorstandsmitglied
Robert D. Hemming	Vorstandsmitglied
Yanlin Liao	Vorstandsmitglied
Zachary Michaud	Vorstandsmitglied

### Aufsichtsrat

Benjamin Stein	Aufsichtsratsmitglied
Chris Galvin	Aufsichtsratsmitglied
Edward Waitzer	Aufsichtsratsmitglied
John Curtin	Aufsichtsratsmitglied
Katherine Lee	Aufsichtsratsmitglied
Lewis Sutherland	Aufsichtsratsmitglied
P. Gavan	Aufsichtsratsmitglied
Poonam Puri	Aufsichtsratsmitglied
Stephen Harper	Aufsichtsratsmitglied