

ZYMEWORKS INC.

ISIN: US98985Y1082 WKN: 98985Y108

Übersicht

10.05.2024 22:00:00

Kurs
8,81 USDDifferenz  -4,55% (-0,42)

Stammdaten

ISIN	US98985Y1082
Symbol	ZYME
Börse	Nasdaq
Währung	USD
Branche	Chemie / Pharma / Gesundheit
Wertpapierkategorie	Aktie
Marktkapitalisierung (Mio)	578 EUR
Benchmark	S&P/TSX 60 INDEX

Marktdaten

Geld (Volumen)	8,31 USD (100)
Brief (Volumen)	9,29 USD (100)
Eröffnung	9,28 USD
Hoch	9,28 USD
Tief	8,64 USD
Schluss Vortag	9,23 USD
VWAP	8,897772 USD
Volumen (Stück)	985.858
Gehandelte Stückzahl	8.771.076,11
Trades	7.201
Letztes Volumen	-

Futures und Optionen

Zugehörige Futures	-
Zugehörige Optionen	-










5J



Die Wertentwicklung der Vergangenheit lässt keine verlässlichen Rückschlüsse auf die zukünftige Entwicklung eines Finanzinstruments zu.

Quelle: FactSet

Aktuellstes Research

Branchen		
Datum	Überschrift	Download
10.05.2024	 Equity Weekly	
29.04.2024	 Aktienempfehlungen Österreich	
26.04.2024	 Global Equity Ratings	
26.04.2024	 Aktienempfehlungen Global	
15.04.2024	 Aktienempfehlungen Österreich	

Details

10.05.2024 22:00:00

Kurs

8,81 USD

Differenz ▼ -4,55% (-0,42)

Stammdaten

ISIN	US98985Y1082
Symbol	ZYME
Börse	Nasdaq
Währung	USD
Branche	Chemie / Pharma / Gesundheit
Wertpapierkategorie	Aktie
Marktkapitalisierung (Mio)	578 EUR
Benchmark	S&P/TSX 60 INDEX

Marktdaten

Geld (Volumen)	8,31 USD (100)
Brief (Volumen)	9,29 USD (100)
Eröffnung	9,28 USD
Hoch	9,28 USD
Tief	8,64 USD
Schluss Vortag	9,23 USD
VWAP	8,897772 USD
Volumen (Stück)	985.858
Gehandelte Stückzahl	8.771.076,11
Trades	7.201
Letztes Volumen	-

Performance und Risiko

	6M	1J	3J
Perf (%)	+20,85%	-9,08%	-69,08%
Perf (abs.)	+1,52	-0,88	-19,68
Beta	1,14	1,13	1,33
Volatilität	45,68	44,44	69,03

5J



Die Wertentwicklung der Vergangenheit lässt keine verlässlichen Rückschlüsse auf die zukünftige Entwicklung eines Finanzinstruments zu.

Quelle: FactSet

Kursdaten

Ø Kurs 5 Tage Ø Volumen 5 Tage (Stk.)	9,06 USD (875.332)
Ø Kurs 30 Tage Ø Volumen 30 Tage (Stk.)	9,01 USD (665.134)
Ø Kurs 100 Tage Ø Volumen 100 Tage (Stk.)	10,37 USD (592.266)
Ø Kurs 250 Tage Ø Volumen 250 Tage	8,80 USD (541.094)
Hoch seit 1.1. Datum	13,14 USD (27.02.2024)
Tief seit 1.1. Datum	7,97 USD (26.04.2024)
52 Wochen Hoch Datum	13,14 USD (27.02.2024)
52 Wochen Tief Datum	6,02 USD (04.10.2023)

Alle Börsen für ZYMEWORKS INC.

Börse	Datum	Zeit	Kurs	Gehandeltes Volumen	Trades
Tradegate	10.05.2024	22:02	8,20 EUR	0,00	1
Stuttgart	10.05.2024	08:02	8,50 EUR	0,00	3
Nasdaq	10.05.2024	22:00	8,81 USD	8,77	7.201
München	10.05.2024	08:03	8,50 EUR	0,00	2
Frankfurt	10.05.2024	15:29	8,35 EUR	0,00	5
Düsseldorf	10.05.2024	19:30	8,15 EUR	0,00	5
Berlin	10.05.2024	20:08	8,15 EUR	0,00	11

Firmenprofil

Firmenlogo



Firmenprofil

-

Kontaktdetails

ZYMEWORKS

--

Telefon-

Fax: -

E-mail: -