

INTERNATIONAL PETROLEUM CORP.

ISIN: CA46016U1084 WKN: -

Übersicht

17.09.2024 10:45:05

Kurs

126,80 SEK

Differenz  -0,16% (-0,20)

Stammdaten

ISIN CA46016U1084

Symbol IPCO

Börse Nasdaq
Stockholm

Währung SEK

Branche Energie /
Rohstoffe

Wertpapierkategorie Aktie

Marktkapitalisierung 1.363 EUR
(Mio)Benchmark S&P/TSX 60
INDEX

Marktdaten

Geld (Volumen) 126,70 SEK (100)

Brief (Volumen) 126,90 SEK (120)

Eröffnung 126,90 SEK

Hoch 127,70 SEK

Tief 126,80 SEK

Schluss Vortag 127,00 SEK

VWAP 127,152672 SEK

Volumen (Stück) 16.510

Gehandelte Stückzahl 2.097.979,50

Trades 131

Letztes Volumen 4

Futures und Optionen

Zugehörige Futures -

Zugehörige Optionen -







5J



Die Wertentwicklung der Vergangenheit lässt keine verlässlichen Rückschlüsse auf die zukünftige Entwicklung eines Finanzinstruments zu.

Quelle: FactSet

Aktuellstes Research

Branchen		
Datum	Überschrift	Download
11.09.2024	 Global Equity Ratings	
11.09.2024	 Aktienempfehlungen Global	
09.09.2024	 Aktienempfehlungen Österreich	
06.09.2024	 Equity Weekly	
05.09.2024	 Global Equity Ratings	

Details

17.09.2024 10:45:05

Kurs

126,80 SEK

Differenz 📉 -0,16% (-0,20)

Stammdaten

ISIN	CA46016U1084
Symbol	IPCO
Börse	Nasdaq Stockholm
Währung	SEK
Branche	Energie / Rohstoffe
Wertpapierkategorie	Aktie
Marktkapitalisierung (Mio)	1.363 EUR
Benchmark	S&P/TSX 60 INDEX

Marktdaten

Geld (Volumen)	126,70 SEK (100)
Brief (Volumen)	126,90 SEK (120)
Eröffnung	126,90 SEK
Hoch	127,70 SEK
Tief	126,80 SEK
Schluss Vortag	127,00 SEK
VWAP	127,152672 SEK
Volumen (Stück)	16.510
Gehandelte Stückzahl	2.097.979,50
Trades	131
Letztes Volumen	4

Performance und Risiko

	6M	1J	3J
Perf (%)	+4,96%	+15,25%	+207,21%
Perf (abs.)	+6,00	+16,80	+85,66
Beta	-	-	-
Volatilität	33,22	33,76	40,42

5J



Die Wertentwicklung der Vergangenheit lässt keine verlässlichen Rückschlüsse auf die zukünftige Entwicklung eines Finanzinstruments zu.

Quelle: FactSet

Kursdaten

Ø Kurs 5 Tage Ø Volumen 5 Tage (Stk.)	127,12 SEK (174.895)
Ø Kurs 30 Tage Ø Volumen 30 Tage (Stk.)	141,98 SEK (134.463)
Ø Kurs 100 Tage Ø Volumen 100 Tage (Stk.)	144,11 SEK (148.190)
Ø Kurs 250 Tage Ø Volumen 250 Tage	127,15 SEK (203.927)
Hoch seit 1.1. Datum	158,80 SEK (31.07.2024)
Tief seit 1.1. Datum	100,10 SEK (06.02.2024)
52 Wochen Hoch Datum	158,80 SEK (31.07.2024)
52 Wochen Tief Datum	95,40 SEK (05.10.2023)

Arbitrage Ansichten

Börse	Datum	Zeit	Kurs	Gehandeltes Volumen	Trades
Tradegate	16.09.2024	22:02	11,26 EUR	0,00	1
Toronto Stock Exchange	16.09.2024	22:00	16,94 CAD	0,68	335
Stuttgart	17.09.2024	10:43	10,97 EUR	0,00	7
Nasdaq Stockholm	17.09.2024	10:45	126,80 SEK	2,10	131
München	17.09.2024	08:01	11,18 EUR	0,00	1
London Stock Exchange European Trade Reporting	17.09.2024	09:05	127,10 SEK	0,00	1
Frankfurt	17.09.2024	09:14	11,08 EUR	0,00	1

FINRA other OTC Issues	12.09.2024	18:25	12,30	USD	0,05	18
Düsseldorf	17.09.2024	09:31	11,10	EUR	0,00	2
Berlin	17.09.2024	10:27	11,24	EUR	0,00	4

Firmenprofil

Firmenlogo



Firmenprofil

-

Kontaktdetails

INTERNATIONAL PETROLEUM

--

Telefon-

Fax: -

E-mail: -