

ENBRIDGE INC.

ISIN: CA29250N1050

WKN: 29250N105

Übersicht

21.06.2024 11:11:03

Kurs

32,625 EUR

Differenz  0,54% (0,18)

Stammdaten

ISIN CA29250N1050

Symbol ENB

Börse Frankfurt

Währung EUR

Branche Energie / Rohstoffe

Wertpapierkategorie Aktie

Marktkapitalisierung (Mio) 68.935 EUR

Benchmark S&P/TSX 60 INDEX

Marktdaten

Geld (Volumen) -

Brief (Volumen) -

Eröffnung 32,28 EUR

Hoch 32,625 EUR

Tief 32,26 EUR

Schluss Vortag 32,45 EUR

VWAP 32,52804 EUR

Volumen (Stück) 575

Gehandelte Stückzahl 18.703,63

Trades 3

Letztes Volumen 385

Futures und Optionen

Zugehörige Futures 15

Zugehörige Optionen -






5J



Die Wertentwicklung der Vergangenheit lässt keine verlässlichen Rückschlüsse auf die zukünftige Entwicklung eines Finanzinstruments zu.

Quelle: FactSet

Aktuellstes Research

Branchen			
Datum		Überschrift	Download
21.06.2024		Global Equity Ratings	
21.06.2024		Aktienempfehlungen Global	
14.06.2024		Equity Weekly	
14.06.2024		Global Equity Ratings	
14.06.2024		Aktienempfehlungen Global	

Details

21.06.2024 11:11:03

Kurs

32,625 EUR

Differenz ▲ 0,54% (0,18)

Stammdaten

ISIN	CA29250N1050
Symbol	ENB
Börse	Frankfurt
Währung	EUR
Branche	Energie / Rohstoffe
Wertpapierkategorie	Aktie
Marktkapitalisierung (Mio)	68.935 EUR
Benchmark	S&P/TSX 60 INDEX

Marktdaten

Geld (Volumen)	-
Brief (Volumen)	-
Eröffnung	32,28 EUR
Hoch	32,625 EUR
Tief	32,26 EUR
Schluss Vortag	32,45 EUR
VWAP	32,52804 EUR
Volumen (Stück)	575
Gehandelte Stückzahl	18.703,63
Trades	3
Letztes Volumen	385

Performance und Risiko

	6M	1J	3J
Perf (%)	+0,76%	-3,13%	-3,18%
Perf (abs.)	+0,25	-1,06	-1,07
Beta	0,58	0,75	0,82
Volatilität	16,22	19,36	22,71

5J



Die Wertentwicklung der Vergangenheit lässt keine verlässlichen Rückschlüsse auf die zukünftige Entwicklung eines Finanzinstruments zu.

Quelle: FactSet

Kursdaten

Ø Kurs 5 Tage Ø Volumen 5 Tage (Stk.)	32,577 EUR (397)
Ø Kurs 30 Tage Ø Volumen 30 Tage (Stk.)	33,342 EUR (484)
Ø Kurs 100 Tage Ø Volumen 100 Tage (Stk.)	32,831 EUR (427)
Ø Kurs 250 Tage Ø Volumen 250 Tage	32,456 EUR (451)
Hoch seit 1.1. Datum	35,380 EUR (13.05.2024)
Tief seit 1.1. Datum	30,920 EUR (15.02.2024)
52 Wochen Hoch Datum	35,380 EUR (13.05.2024)
52 Wochen Tief Datum	29,605 EUR (30.10.2023)

Arbitrage Ansichten

Börse	Datum	Zeit	Kurs	Gehandeltes Volumen	Trades
Tradegate	21.06.2024	22:26	32,44 EUR	0,05	14
Toronto Stock Exchange	21.06.2024	22:44	47,50 CAD	652,84	10.781
Stuttgart	21.06.2024	21:53	32,31 EUR	0,00	12
NYSE	21.06.2024	22:00	34,70 USD	231,48	25.734
München	21.06.2024	08:00	32,28 EUR	0,00	2
London Stock Exchange	23.02.2024	16:57	46,99 CAD	0,00	1

Frankfurt	21.06.2024	11:11	32,625 EUR	0,02	3
Düsseldorf	21.06.2024	08:10	32,25 EUR	0,00	1
Berlin	21.06.2024	08:08	32,28 EUR	0,00	1

Firmenprofil

Firmenlogo



Kontakt details

ENBRIDGE INC.

--

Fifth Avenue Place, 425-1st Street SW - T2P
3L8 Calgary

Telefon+1-403-231-3900

Fax: +1-403-231-3920

E-mail: webmaster-corp@enbridge.com

Firmenprofil

-

Vorstandsmitglieder

Gregory L. Ebel	Vorstandsvorsitzender
Allen C. Capps	Vorstandsmitglied
Bhushan N. Ivaturi	Vorstandsmitglied
Collin Gruending	Vorstandsmitglied
Cynthia Hansen	Vorstandsmitglied
David Bryson	Vorstandsmitglied
Dean C. Patry	Vorstandsmitglied
Laura Sayavedra	Vorstandsmitglied
Marc N. Weil	Vorstandsmitglied
Matthew A. Akman	Vorstandsmitglied
Max Chan	Vorstandsmitglied
Melissa Y. Moye	Vorstandsmitglied
Michele Harradence	Vorstandsmitglied
Michelle R. George	Vorstandsmitglied
Patrick Murray	Vorstandsmitglied
Reggie Hedgebeth	Vorstandsmitglied

Aufsichtsrat

Pamela Carter	Aufsichtsratsvorsitzender
Stephen Poloz	Aufsichtsratsmitglied
Gaurdie Banister	Aufsichtsratsmitglied
Jason Few	Aufsichtsratsmitglied
Manjit Minhas	Aufsichtsratsmitglied
Mayank Ashar	Aufsichtsratsmitglied
S. Rowe	Aufsichtsratsmitglied
Steven Williams	Aufsichtsratsmitglied
Susan Cunningham	Aufsichtsratsmitglied
Teresa Madden	Aufsichtsratsmitglied
Theresa Jang	Aufsichtsratsmitglied