

## SAF-HOLLAND SE

ISIN: DE000SAFH001 WKN: SAFH00

## Übersicht

29.07.2024 08:16:09

## Kurs

18,42 EUR

Differenz  1,10% (0,20)

## Stammdaten

|                            |               |
|----------------------------|---------------|
| ISIN                       | DE000SAFH001  |
| Symbol                     | SFQ           |
| Börse                      | Hamburg       |
| Währung                    | EUR           |
| Branche                    | Industrie     |
| Wertpapierkategorie        | Aktie         |
| Marktkapitalisierung (Mio) | 843 EUR       |
| Benchmark                  | DAX KURSINDEX |

## Marktdaten

|                      |           |
|----------------------|-----------|
| Geld (Volumen)       | -         |
| Brief (Volumen)      | -         |
| Eröffnung            | 18,42 EUR |
| Hoch                 | 18,42 EUR |
| Tief                 | 18,42 EUR |
| Schluss Vortag       | 18,22 EUR |
| VWAP                 | -         |
| Volumen (Stück)      | 0         |
| Gehandelte Stückzahl | 0,00      |
| Trades               | 3         |
| Letztes Volumen      | 0         |

## Futures und Optionen

|                     |   |
|---------------------|---|
| Zugehörige Futures  | - |
| Zugehörige Optionen | - |






5J



Die Wertentwicklung der Vergangenheit lässt keine verlässlichen Rückschlüsse auf die zukünftige Entwicklung eines Finanzinstruments zu.

Quelle: FactSet

## Aktuellstes Research

| Branchen   |   | Märkte                        |   |
|------------|---|-------------------------------|---|
| Datum      |   | Überschrift                   | Download  |
| 29.07.2024 |  | Aktienempfehlungen Österreich |  |
| 26.07.2024 |  | Equity Weekly                 |  |
| 24.07.2024 |  | Global Equity Ratings         |  |
| 24.07.2024 |  | Aktienempfehlungen Global     |  |
| 15.07.2024 |  | Aktienempfehlungen Global     |  |

## Details

29.07.2024 08:16:09

## Kurs

18,42 EUR

Differenz ▲ 1,10% (0,20)

## Stammdaten

|                            |               |
|----------------------------|---------------|
| ISIN                       | DE000SAFH001  |
| Symbol                     | SFQ           |
| Börse                      | Hamburg       |
| Währung                    | EUR           |
| Branche                    | Industrie     |
| Wertpapierkategorie        | Aktie         |
| Marktkapitalisierung (Mio) | 843 EUR       |
| Benchmark                  | DAX KURSINDEX |

## Marktdaten

|                      |           |
|----------------------|-----------|
| Geld (Volumen)       | -         |
| Brief (Volumen)      | -         |
| Eröffnung            | 18,42 EUR |
| Hoch                 | 18,42 EUR |
| Tief                 | 18,42 EUR |
| Schluss Vortag       | 18,22 EUR |
| VWAP                 | -         |
| Volumen (Stück)      | 0         |
| Gehandelte Stückzahl | 0,00      |
| Trades               | 3         |
| Letztes Volumen      | 0         |

## Performance und Risiko

|             | 6M      | 1J      | 3J      |
|-------------|---------|---------|---------|
| Perf (%)    | +23,96% | +39,12% | +60,45% |
| Perf (abs.) | +3,56   | +5,18   | +6,94   |
| Beta        | 0,73    | 0,65    | 1,18    |
| Volatilität | 34,55   | 33,85   | 40,94   |

5J



Die Wertentwicklung der Vergangenheit lässt keine verlässlichen Rückschlüsse auf die zukünftige Entwicklung eines Finanzinstruments zu.

Quelle: FactSet

## Kursdaten

|   |                        |
|---|------------------------|
| Ø Kurs 5 Tage   Ø Volumen 5 Tage (Stk.)     | 18,59 EUR (0)          |
| Ø Kurs 30 Tage   Ø Volumen 30 Tage (Stk.)   | 18,50 EUR (10)         |
| Ø Kurs 100 Tage   Ø Volumen 100 Tage (Stk.) | 18,09 EUR (44)         |
| Ø Kurs 250 Tage   Ø Volumen 250 Tage        | 15,40 EUR (38)         |
| Hoch seit 1.1.   Datum                      | 19,70 EUR (16.07.2024) |
| Tief seit 1.1.   Datum                      | 14,16 EUR (17.01.2024) |
| 52 Wochen Hoch   Datum                      | 19,70 EUR (16.07.2024) |
| 52 Wochen Tief   Datum                      | 11,01 EUR (25.08.2023) |

## Arbitrage Ansichten

| Börse   | Datum      | Zeit  | Kurs      | Gehandeltes Volumen | Trades |
|---|------------|-------|-----------|---------------------|--------|
| Xetra   | 29.07.2024 | 17:35 | 18,56 EUR | 0,74                | 240    |
| Wiener Börse                                      | 29.07.2024 | 15:30 | 18,66 EUR | 0,00                | 4      |
| Tradegate   | 29.07.2024 | 22:26 | 18,60 EUR | 0,11                | 28     |
| Stuttgart   | 29.07.2024 | 21:45 | 18,52 EUR | 0,00                | 61     |
| München   | 29.07.2024 | 09:45 | 18,54 EUR | 0,00                | 2      |
| London Stock Exchange<br>European Trade Reporting | 29.07.2024 | 17:30 | 6,695 EUR | 0,00                | 1      |
| Hannover  | 29.07.2024 | 08:16 | 18,42 EUR | 0,00                | 3      |

|                        |            |       |           |      |    |
|------------------------|------------|-------|-----------|------|----|
| Hamburg                | 29.07.2024 | 08:16 | 18,42 EUR | 0,00 | 3  |
| Frankfurt              | 29.07.2024 | 08:33 | 18,44 EUR | 0,00 | 2  |
| FINRA other OTC Issues | 24.05.2024 | 17:21 | 18,75 USD | 0,06 | 4  |
| Düsseldorf             | 29.07.2024 | 19:32 | 18,54 EUR | 0,00 | 6  |
| Berlin                 | 29.07.2024 | 21:40 | 18,66 EUR | 0,00 | 16 |

# Firmenprofil

## Firmenlogo



## Kontakt details

SAF-HOLLAND SE

--

Hauptstrasse 26 - 63856 Bessenbach

Telefon+49-6095-301-0

Fax: +

E-mail: [info@safholland.de](mailto:info@safholland.de)

## Firmenprofil

-

### Vorstandsmitglieder

|                    |                       |
|--------------------|-----------------------|
| Alexander Geis     | Vorstandsvorsitzender |
| Andreas Richter    | Vorstandsmitglied     |
| Christoph Günter   | Vorstandsmitglied     |
| Frank Lorenz-Dietz | Vorstandsmitglied     |
| Kent Jones         | Vorstandsmitglied     |

### Aufsichtsrat

|                           |                           |
|---------------------------|---------------------------|
| Martin Kleinschmitt       | Aufsichtsratsvorsitzender |
| Carsten Joachim Reinhardt | Aufsichtsratsmitglied     |
| Ingrid Jägering           | Aufsichtsratsmitglied     |
| Jurate Keblyte            | Aufsichtsratsmitglied     |
| Matthias Arleth           | Aufsichtsratsmitglied     |