

BERGENBIO ASA

ISIN: NO0010650013 WKN: -

Übersicht

01.02.2023 13:41:25

Kurs
0,7790 NOKDifferenz  -7,87% (-0,07)

Stammdaten

ISIN	NO0010650013
Symbol	BGBIO
Börse	First North Stockholm
Währung	NOK
Branche	Chemie / Pharma / Gesundheit
Wertpapierkategorie	Aktie
Marktkapitalisierung (Mio)	39 EUR
Benchmark	OSLO BØRS ALL- SHARE GI INDEX (NOK)

Marktdaten

Geld (Volumen)	0,457 NOK (34.054)
Brief (Volumen)	0,784 NOK (97.893)
Eröffnung	6,79 NOK
Hoch	6,79 NOK
Tief	6,79 NOK
Schluss Vortag	0,8455 NOK
VWAP	0,779003 NOK
Volumen (Stück)	3.548
Gehandelte Stückzahl	2.763,53
Trades	3
Letztes Volumen	2.824

Futures und Optionen

Zugehörige Futures	-
Zugehörige Optionen	-




5J



Die Wertentwicklung der Vergangenheit lässt keine verlässlichen Rückschlüsse auf die zukünftige Entwicklung eines Finanzinstruments zu.

Quelle: FactSet

Aktuellstes Research

Branchen		
Datum	Überschrift	Download
26.04.2024	 Global Equity Ratings	
26.04.2024	 Aktienempfehlungen Global	
15.04.2024	 Aktienempfehlungen Österreich	
03.04.2024	 Global Equity Ratings	
03.04.2024	 Aktienempfehlungen Global	

Details

01.02.2023 13:41:25

Kurs

0,7790 NOK

Differenz  -7,87% (-0,07)

Stammdaten

ISIN	NO0010650013
Symbol	BGBIO
Börse	First North Stockholm
Währung	NOK
Branche	Chemie / Pharma / Gesundheit
Wertpapierkategorie	Aktie
Marktkapitalisierung (Mio)	39 EUR
Benchmark	OSLO BØRS ALL- SHARE GI INDEX (NOK)

Marktdaten

Geld (Volumen)	0,457 NOK (34.054)
Brief (Volumen)	0,784 NOK (97.893)
Eröffnung	6,79 NOK
Hoch	6,79 NOK
Tief	6,79 NOK
Schluss Vortag	0,8455 NOK
VWAP	0,779003 NOK
Volumen (Stück)	3.548
Gehandelte Stückzahl	2.763,53
Trades	3
Letztes Volumen	2.824

Performance und Risiko

	6M	1J	3J
Perf (%)	-45,90%	-67,04%	-64,56%
Perf (abs.)	-0,66	-1,58	-1,42
Beta	0,48	1,63	1,03
Volatilität	190,54	164,30	148,82



Die Wertentwicklung der Vergangenheit lässt keine verlässlichen Rückschlüsse auf die zukünftige Entwicklung eines Finanzinstruments zu.

Quelle: FactSet

Kursdaten

Ø Kurs 5 Tage Ø Volumen 5 Tage (Stk.)	- NOK (-)
Ø Kurs 30 Tage Ø Volumen 30 Tage (Stk.)	0,8243 NOK (138)
Ø Kurs 100 Tage Ø Volumen 100 Tage (Stk.)	0,8252 NOK (440)
Ø Kurs 250 Tage Ø Volumen 250 Tage	1,1198 NOK (476)
Hoch seit 1.1. Datum	0,8455 NOK (10.01.2023)
Tief seit 1.1. Datum	0,7790 NOK (01.02.2023)
52 Wochen Hoch Datum	2,0846 NOK (16.02.2022)
52 Wochen Tief Datum	0,6895 NOK (30.09.2022)

Alle Börsen für BERGENBIO ASA

Börse 	Datum	Zeit	Kurs	Gehandeltes Volumen	Trades
Tradegate	26.04.2024	22:02	0,0127 EUR	0,00	1
Stuttgart	26.04.2024	15:46	0,0119 EUR	0,00	14
München	26.04.2024	08:11	0,0142 EUR	0,00	1
London Stock Exchange	04.02.2021	09:22	3,7644 NOK	0,07	2
Frankfurt	26.04.2024	21:41	0,0113 EUR	0,00	3
First North Stockholm	01.02.2023	13:41	0,7790 NOK	0,00	3
FINRA other OTC	30.11.2023	02:10	0,025 USD	0,00	1

Issues						
Düsseldorf	26.04.2024	08:11	0,0122	EUR	0,00	3
Berlin	26.04.2024	21:43	0,0127	EUR	0,00	18

Firmenprofil

Firmenlogo

Kontaktdetails

BERGENBIO

--

Telefon-

Fax: -

E-mail: -

Firmenprofil

-