

## X-FAB SILICON FOUNDRIES SE

ISIN: **BE0974310428** WKN: -

## Übersicht

17.07.2024 15:44:31

**Kurs**  
6,30 EUR**Differenz**  -1,49% (-0,10)

## Stammdaten

ISIN	BE0974310428
Symbol	XFAB
Börse	Stuttgart
Währung	EUR
Branche	Technologie
Wertpapierkategorie	Aktie
Marktkapitalisierung (Mio)	833 EUR
Benchmark	BEL 20 INDEX

## Marktdaten

Geld (Volumen)	- (0)
Brief (Volumen)	- (0)
Eröffnung	6,42 EUR
Hoch	6,42 EUR
Tief	6,26 EUR
Schluss Vortag	6,395 EUR
VWAP	-
Volumen (Stück)	50
Gehandelte Stückzahl	319,00
Trades	13
Letztes Volumen	0

## Futures und Optionen

Zugehörige Futures	-
Zugehörige Optionen	-





5J



Die Wertentwicklung der Vergangenheit lässt keine verlässlichen Rückschlüsse auf die zukünftige Entwicklung eines Finanzinstruments zu.

Quelle: FactSet

## Aktuellstes Research

Branchen		Märkte	
Datum		Überschrift	Download
15.07.2024		Aktienempfehlungen Global	
12.07.2024		Global Equity Ratings	
09.07.2024		Aktienempfehlungen Österreich	
05.07.2024		Equity Weekly	
24.06.2024		Aktienempfehlungen Österreich	

## Details

17.07.2024 15:44:31

**Kurs**  
6,30 EUR**Differenz**  -1,49% (-0,10)

## Stammdaten

ISIN	BE0974310428
Symbol	XFAB
Börse	Stuttgart
Währung	EUR
Branche	Technologie
Wertpapierkategorie	Aktie
Marktkapitalisierung (Mio)	833 EUR
Benchmark	BEL 20 INDEX

## Marktdaten

Geld (Volumen)	- (0)
Brief (Volumen)	- (0)
Eröffnung	6,42 EUR
Hoch	6,42 EUR
Tief	6,26 EUR
Schluss Vortag	6,395 EUR
VWAP	-
Volumen (Stück)	50
Gehandelte Stückzahl	319,00
Trades	13
Letztes Volumen	0

## Performance und Risiko

	6M	1J	3J
Perf (%)	-29,25%	-37,69%	-14,98%
Perf (abs.)	-2,61	-3,81	-1,11
Beta	1,13	0,79	1,32
Volatilität	38,35	36,94	42,83

5J



Die Wertentwicklung der Vergangenheit lässt keine verlässlichen Rückschlüsse auf die zukünftige Entwicklung eines Finanzinstruments zu.

Quelle: FactSet

## Kursdaten

Ø Kurs 5 Tage   Ø Volumen 5 Tage (Stk.)	6,43 EUR (960)
Ø Kurs 30 Tage   Ø Volumen 30 Tage (Stk.)	6,38 EUR (599)
Ø Kurs 100 Tage   Ø Volumen 100 Tage (Stk.)	6,77 EUR (487)
Ø Kurs 250 Tage   Ø Volumen 250 Tage	8,44 EUR (327)
Hoch seit 1.1.   Datum	10,24 EUR (02.01.2024)
Tief seit 1.1.   Datum	5,92 EUR (27.06.2024)
52 Wochen Hoch   Datum	11,54 EUR (01.08.2023)
52 Wochen Tief   Datum	5,92 EUR (27.06.2024)

## Alle Börsen für X-FAB SILICON FOUNDRIES SE

Börse 	Datum	Zeit	Kurs	Gehandeltes Volumen	Trades
Tradegate	17.07.2024	22:26	6,36 EUR	0,02	11
Stuttgart	17.07.2024	15:44	6,30 EUR	0,00	13
München	17.07.2024	08:18	6,505 EUR	0,00	2
London Stock Exchange	09.07.2024	15:41	6,365 EUR	0,05	1
Frankfurt	17.07.2024	08:28	6,41 EUR	0,00	2
FINRA other OTC Issues	16.07.2024	15:30	6,87 USD	0,03	1
Euronext Paris	17.07.2024	17:35	6,375 EUR	0,95	630
Düsseldorf	17.07.2024	08:10	6,445 EUR	0,00	3



# Firmenprofil

## Firmenlogo



### Kontakt details

X-FAB SILICON FOUNDRIES SE

--

Transportstraat 1 - 3980 Tessenderlo

Telefon+32-13-61-36-27

Fax: +32-49-361427611

E-mail: info@xfab.com

## Firmenprofil

-

### Vorstandsmitglieder

Rudi De Winter	Vorstandsvorsitzender
Gabriel Kittler	Vorstandsmitglied
Jocelyne Wasselin	Vorstandsmitglied
Alba Morganti	Vorstandsmitglied
Damien Macq	Vorstandsmitglied
Jörg Doblaski	Vorstandsmitglied
Lee Boon Chun	Vorstandsmitglied
Lloyd Whetzel	Vorstandsmitglied
Michael Woittennek	Vorstandsmitglied

### Aufsichtsrat

Hamid bin Bugo	Aufsichtsratsvorsitzender
Estelle Iacona	Aufsichtsratsmitglied
Wan Lizozman Haji Wan Omar	Aufsichtsratsmitglied
Christel Verschaeren	Aufsichtsratsmitglied
Christine Juliam	Aufsichtsratsmitglied
Hans-Jürgen Straub	Aufsichtsratsmitglied
Ling Qi	Aufsichtsratsmitglied
Roland Joseph M. Duchâtelet	Aufsichtsratsmitglied