

## BERNER INDUSTRIER AB SER. B

ISIN: SE0006143129 WKN: -

## Übersicht

22.05.2018 17:36:35

Kurs

21,30 SEK

Differenz  -1,39% (-0,30)

## Stammdaten

ISIN SE0006143129

Symbol BERNER B

Börse London Stock  
Exchange

Währung SEK

Branche Chemie / Pharma /  
Gesundheit

Wertpapierkategorie Aktie

Marktkapitalisierung 69 EUR  
(Mio)Benchmark OMX STOCKHOLM  
30 INDEX

## Marktdaten

Geld (Volumen) -

Brief (Volumen) -

Eröffnung 21,30 SEK

Hoch 21,30 SEK

Tief 21,30 SEK

Schluss Vortag 21,60 SEK

VWAP -

Volumen (Stück) -

Gehandelte Stückzahl -

Trades 1

Letztes Volumen -

## Futures und Optionen

Zugehörige Futures -

Zugehörige Optionen -





5J

Chart  
nicht verfügbar

Die Wertentwicklung der Vergangenheit lässt keine verlässlichen Rückschlüsse auf die zukünftige Entwicklung eines Finanzinstruments zu.

Quelle: FactSet

## Aktuellstes Research

Branchen			
Datum		Überschrift	Download
09.07.2024		Aktienempfehlungen Österreich	
24.06.2024		Aktienempfehlungen Österreich	
21.06.2024		Global Equity Ratings	
21.06.2024		Aktienempfehlungen Global	
14.06.2024		Equity Weekly	

## Details

22.05.2018 17:36:35

Kurs

21,30 SEK

Differenz  -1,39% (-0,30)

## Stammdaten

ISIN	SE0006143129
Symbol	BERNER B
Börse	London Stock Exchange
Währung	SEK
Branche	Chemie / Pharma / Gesundheit
Wertpapierkategorie	Aktie
Marktkapitalisierung (Mio)	69 EUR
Benchmark	OMX STOCKHOLM 30 INDEX

## Marktdaten

Geld (Volumen)	-
Brief (Volumen)	-
Eröffnung	21,30 SEK
Hoch	21,30 SEK
Tief	21,30 SEK
Schluss Vortag	21,60 SEK
VWAP	-
Volumen (Stück)	-
Gehandelte Stückzahl	-
Trades	1
Letztes Volumen	-

## Performance und Risiko

	6M	1J	3J
Perf (%)	-	-	-
Perf (abs.)	-	-	-
Beta	0,53	0,66	0,53
Volatilität	35,85	35,85	35,85

5J

Chart  
nicht verfügbar

Die Wertentwicklung der Vergangenheit lässt keine verlässlichen Rückschlüsse auf die zukünftige Entwicklung eines Finanzinstruments zu.

Quelle: FactSet

## Kursdaten

Ø Kurs 5 Tage   Ø Volumen 5 Tage (Stk.)	20,28 SEK (0)
Ø Kurs 30 Tage   Ø Volumen 30 Tage (Stk.)	19,12 SEK (0)
Ø Kurs 100 Tage   Ø Volumen 100 Tage (Stk.)	- SEK (0)
Ø Kurs 250 Tage   Ø Volumen 250 Tage	- SEK (0)
Hoch seit 1.1.   Datum	21,60 SEK (21.05.2018)
Tief seit 1.1.   Datum	16,20 SEK (04.01.2018)
52 Wochen Hoch   Datum	21,60 SEK (21.05.2018)
52 Wochen Tief   Datum	16,20 SEK (04.01.2018)

## Alle Börsen für BERNER INDUSTRIER AB SER. B

Börse 	Datum	Zeit	Kurs	Gehandeltes Volumen	Trades
Nasdaq Stockholm	11.07.2024	18:00	45,00 SEK	0,59	73
London Stock Exchange	22.05.2018	17:36	21,30 SEK	0,00	1

## Firmenprofil

### Firmenlogo



**BERNER INDUSTRIER**

### Firmenprofil

-

### Kontaktdetails

BERNER INDUSTRIER

--

Birger Jarlsgatan 41 A 111 45 Stockholm

Telefon-

Fax: -

E-mail: [info@bernerindustrier.se](mailto:info@bernerindustrier.se)