

AZUL SA REG. PREFERRED SHARES O.N.

ISIN: BRAZULACNPR4 WKN: -

Übersicht

26.04.2024 22:07:42

Kurs

9,77 BRL

Differenz  -3,55% (-0,36)

Stammdaten

ISIN BRAZULACNPR4

Symbol AZUL4

Börse Bovespa

Währung BRL

Branche Transport /
Verkehrssektor

Wertpapierkategorie Aktie

Marktkapitalisierung
(Mio) 0

Benchmark IBOVESPA INDEX

Marktdaten

Geld (Volumen) 9,76 BRL (3.400)

Brief (Volumen) 9,78 BRL (3.800)

Eröffnung 9,45 BRL

Hoch 9,84 BRL

Tief 9,32 BRL

Schluss Vortag 10,13 BRL

VWAP 9,599987 BRL

Volumen (Stück) 15.565.300

Gehandelte Stückzahl 149.426.679,00

Trades 15.021

Letztes Volumen 11.800

Futures und Optionen

Zugehörige Futures -

Zugehörige Optionen 0











5J



Die Wertentwicklung der Vergangenheit lässt keine verlässlichen Rückschlüsse auf die zukünftige Entwicklung eines Finanzinstruments zu.

Quelle: FactSet

Aktuellstes Research

Branchen		
Datum	Überschrift	Download
26.04.2024	 Global Equity Ratings	
26.04.2024	 Aktienempfehlungen Global	
15.04.2024	 Aktienempfehlungen Österreich	
03.04.2024	 Global Equity Ratings	
03.04.2024	 Aktienempfehlungen Global	

Details

26.04.2024 22:07:42

Kurs

9,77 BRL

Differenz ▼ -3,55% (-0,36)

Stammdaten

ISIN	BRAZULACNPR4
Symbol	AZUL4
Börse	Bovespa
Währung	BRL
Branche	Transport / Verkehrssektor
Wertpapierkategorie	Aktie
Marktkapitalisierung (Mio)	0
Benchmark	IBOVESPA INDEX

Marktdaten

Geld (Volumen)	9,76 BRL (3.400)
Brief (Volumen)	9,78 BRL (3.800)
Eröffnung	9,45 BRL
Hoch	9,84 BRL
Tief	9,32 BRL
Schluss Vortag	10,13 BRL
VWAP	9,599987 BRL
Volumen (Stück)	15.565.300
Gehandelte Stückzahl	149.426.679,00
Trades	15.021
Letztes Volumen	11.800

Performance und Risiko

	6M	1J	3J
Perf (%)	-26,87%	-1,11%	-75,21%
Perf (abs.)	-3,59	-0,11	-29,64
Beta	2,42	2,15	2,01
Volatilität	56,24	59,12	67,57

5J



Die Wertentwicklung der Vergangenheit lässt keine verlässlichen Rückschlüsse auf die zukünftige Entwicklung eines Finanzinstruments zu.

Quelle: FactSet

Kursdaten

Ø Kurs 5 Tage Ø Volumen 5 Tage (Stk.)	9,73 BRL (16.206.140)
Ø Kurs 30 Tage Ø Volumen 30 Tage (Stk.)	12,22 BRL (15.141.933)
Ø Kurs 100 Tage Ø Volumen 100 Tage (Stk.)	13,38 BRL (13.754.158)
Ø Kurs 250 Tage Ø Volumen 250 Tage	14,90 BRL (13.483.087)
Hoch seit 1.1. Datum	15,82 BRL (02.01.2024)
Tief seit 1.1. Datum	8,86 BRL (25.04.2024)
52 Wochen Hoch Datum	22,33 BRL (03.07.2023)
52 Wochen Tief Datum	8,86 BRL (25.04.2024)

Alle Börsen für AZUL SA REG. PREFERRED SHARES O.N.

Börse	Datum	Zeit	Kurs	Gehandeltes Volumen	Trades
Bovespa	26.04.2024	22:07	9,77 BRL	149,43	15.021

Firmenprofil

Firmenlogo



Kontakt details

AZUL SA

--

Telefon-

Fax: -

E-mail: -

Firmenprofil

-

Aufsichtsrat

David Neeleman Aufsichtsratsvorsitzender

Peter Allan Otto Aufsichtsratsmitglied
Seligmann

Carolyn Trabuco Aufsichtsratsmitglied

Decio Luiz Aufsichtsratsmitglied
Chieppe

Gilberto de Aufsichtsratsmitglied
Almeida Peralta

John Patrick Aufsichtsratsmitglied

José Mário Aufsichtsratsmitglied
Caprioli dos
Santos

Michael Lazarus Aufsichtsratsmitglied

Renan Chieppe Aufsichtsratsmitglied

Renata Faber Aufsichtsratsmitglied

Sérgio Eraldo de Aufsichtsratsmitglied
Salles Pinto