

CANEX METALS INC.

ISIN: CA13751X1015 WKN: -

Übersicht

28.05.2024 19:46:19

Kurs
0,0453 USDDifferenz  13,25% (0,01)

Stammdaten

ISIN	CA13751X1015
Symbol	CANX
Börse	FINRA other OTC Issues
Währung	USD
Branche	Energie / Rohstoffe
Wertpapierkategorie	Aktie
Marktkapitalisierung (Mio)	3 EUR
Benchmark	S&P/TSX 60 INDEX

Marktdaten

Geld (Volumen)	-
Brief (Volumen)	-
Eröffnung	0,0453 USD
Hoch	0,0453 USD
Tief	0,0453 USD
Schluss Vortag	0,04 USD
VWAP	0,0453 USD
Volumen (Stück)	1.630
Gehandelte Stückzahl	73,84
Trades	2
Letztes Volumen	815

Futures und Optionen

Zugehörige Futures	-
Zugehörige Optionen	-










5J



Die Wertentwicklung der Vergangenheit lässt keine verlässlichen Rückschlüsse auf die zukünftige Entwicklung eines Finanzinstruments zu.

Quelle: FactSet

Aktuellstes Research

Branchen		
Datum	Überschrift	Download
15.07.2024	 Aktienempfehlungen Global	
12.07.2024	 Equity Weekly	
12.07.2024	 Global Equity Ratings	
09.07.2024	 Aktienempfehlungen Österreich	
24.06.2024	 Aktienempfehlungen Österreich	

Details

28.05.2024 19:46:19

Kurs
0,0453 USD

Differenz ▲ 13,25% (0,01)

Stammdaten

ISIN	CA13751X1015
Symbol	CANX
Börse	FINRA other OTC Issues
Währung	USD
Branche	Energie / Rohstoffe
Wertpapierkategorie	Aktie
Marktkapitalisierung (Mio)	3 EUR
Benchmark	S&P/TSX 60 INDEX

Marktdaten

Geld (Volumen)	-
Brief (Volumen)	-
Eröffnung	0,0453 USD
Hoch	0,0453 USD
Tief	0,0453 USD
Schluss Vortag	0,04 USD
VWAP	0,0453 USD
Volumen (Stück)	1.630
Gehandelte Stückzahl	73,84
Trades	2
Letztes Volumen	815

Performance und Risiko

	6M	1J	3J
Perf (%)	-	-	-
Perf (abs.)	-	-	-
Beta	-0,69	0,91	0,67
Volatilität	321,69	288,75	260,00

5J



Die Wertentwicklung der Vergangenheit lässt keine verlässlichen Rückschlüsse auf die zukünftige Entwicklung eines Finanzinstruments zu.

Quelle: FactSet

Kursdaten

Ø Kurs 5 Tage Ø Volumen 5 Tage (Stk.)	- USD (-)
Ø Kurs 30 Tage Ø Volumen 30 Tage (Stk.)	0,0447 USD (354)
Ø Kurs 100 Tage Ø Volumen 100 Tage (Stk.)	0,0526 USD (2.424)
Ø Kurs 250 Tage Ø Volumen 250 Tage	0,0409 USD (2.887)
Hoch seit 1.1. Datum	0,1000 USD (30.04.2024)
Tief seit 1.1. Datum	0,0210 USD (21.03.2024)
52 Wochen Hoch Datum	0,1000 USD (30.04.2024)
52 Wochen Tief Datum	0,0100 USD (12.12.2023)

Arbitrage Ansichten

Börse	Datum	Zeit	Kurs	Gehandeltes Volumen	Trades
TSX Venture Exchange	16.07.2024	18:52	0,045 CAD	0,02	3
FINRA other OTC Issues	28.05.2024	19:46	0,0453 USD	0,00	2

Firmenprofil

Firmenlogo



Firmenprofil

-

Kontaktdetails

CANEX METALS

--

Telefon-

Fax: -

E-mail: -