

CANEX METALS INC.

ISIN: CA13751X1015 WKN: -

Übersicht

14.05.2024 18:20:32

Kurs
0,0489 USDDifferenz  0,00% (0,00)

Stammdaten

| | |
|-------------------------------|---------------------------|
| ISIN | CA13751X1015 |
| Symbol | CANX |
| Börse | FINRA other OTC Issues |
| Währung | USD |
| Branche | Energie / Rohstoffe |
| Wertpapierkategorie | Aktie |
| Marktkapitalisierung (Mio) | 3 EUR |
| Benchmark | S&P/TSX 60 INDEX |

Marktdaten

| | |
|----------------------|------------|
| Geld (Volumen) | - |
| Brief (Volumen) | - |
| Eröffnung | 0,0489 USD |
| Hoch | 0,0489 USD |
| Tief | 0,0489 USD |
| Schluss Vortag | 0,0489 USD |
| VWAP | 0,0489 USD |
| Volumen (Stück) | 5.000 |
| Gehandelte Stückzahl | 244,50 |
| Trades | 1 |
| Letztes Volumen | 5.000 |

Futures und Optionen

| | |
|---------------------|---|
| Zugehörige Futures | - |
| Zugehörige Optionen | - |




5J



Die Wertentwicklung der Vergangenheit lässt keine verlässlichen Rückschlüsse auf die zukünftige Entwicklung eines Finanzinstruments zu.

Quelle: FactSet

Aktuellstes Research

| Branchen | | |
|------------|---|---|
| Datum | Überschrift | Download |
| 13.05.2024 |  Aktienempfehlungen Österreich |  |
| 03.05.2024 |  Equity Weekly |  |
| 29.04.2024 |  Aktienempfehlungen Österreich |  |
| 26.04.2024 |  Equity Weekly |  |
| 26.04.2024 |  Global Equity Ratings |  |

Details

14.05.2024 18:20:32

Kurs
0,0489 USD**Differenz**  0,00% (0,00)

Stammdaten

| | |
|-------------------------------|---------------------------|
| ISIN | CA13751X1015 |
| Symbol | CANX |
| Börse | FINRA other OTC Issues |
| Währung | USD |
| Branche | Energie / Rohstoffe |
| Wertpapierkategorie | Aktie |
| Marktkapitalisierung (Mio) | 3 EUR |
| Benchmark | S&P/TSX 60 INDEX |

Marktdaten

| | |
|----------------------|------------|
| Geld (Volumen) | - |
| Brief (Volumen) | - |
| Eröffnung | 0,0489 USD |
| Hoch | 0,0489 USD |
| Tief | 0,0489 USD |
| Schluss Vortag | 0,0489 USD |
| VWAP | 0,0489 USD |
| Volumen (Stück) | 5.000 |
| Gehandelte Stückzahl | 244,50 |
| Trades | 1 |
| Letztes Volumen | 5.000 |

Performance und Risiko

| | 6M | 1J | 3J |
|-------------|----------|--------|---------|
| Perf (%) | +226,00% | +6,30% | -45,67% |
| Perf (abs.) | +0,03 | +0,00 | -0,04 |
| Beta | 0,17 | 0,95 | 0,54 |
| Volatilität | 340,56 | 308,74 | 261,04 |

5J



Die Wertentwicklung der Vergangenheit lässt keine verlässlichen Rückschlüsse auf die zukünftige Entwicklung eines Finanzinstruments zu.

Quelle: FactSet

Kursdaten

| | |
|---|-------------------------|
| Ø Kurs 5 Tage Ø Volumen 5 Tage (Stk.) | 0,0489 USD (2.000) |
| Ø Kurs 30 Tage Ø Volumen 30 Tage (Stk.) | 0,0613 USD (6.129) |
| Ø Kurs 100 Tage Ø Volumen 100 Tage (Stk.) | 0,0475 USD (3.628) |
| Ø Kurs 250 Tage Ø Volumen 250 Tage | 0,0405 USD (2.845) |
| Hoch seit 1.1. Datum | 0,1000 USD (30.04.2024) |
| Tief seit 1.1. Datum | 0,0210 USD (21.03.2024) |
| 52 Wochen Hoch Datum | 0,1000 USD (30.04.2024) |
| 52 Wochen Tief Datum | 0,0100 USD (12.12.2023) |

Alle Börsen für CANEX METALS INC.

| Börse  | Datum | Zeit | Kurs | Gehandeltes Volumen | Trades |
|---|------------|-------|------------|---------------------|--------|
| TSX Venture Exchange | 16.05.2024 | 19:24 | 0,045 CAD | 0,00 | 4 |
| FINRA other OTC Issues | 14.05.2024 | 18:20 | 0,0489 USD | 0,00 | 1 |

Firmenprofil

Firmenlogo



Firmenprofil

-

Kontaktdetails

CANEX METALS

--

Telefon-

Fax: -

E-mail: -