

CANADA GOOSE HOLDINGS INC.

ISIN: CA1350861060 WKN: 135086106

Übersicht

16.07.2024 08:16:32

Kurs

10,825 EUR

Differenz  -9,83% (-1,18)

Stammdaten

ISIN	CA1350861060
Symbol	GOOS
Börse	Stuttgart
Währung	EUR
Branche	Konsumgüter
Wertpapierkategorie	Aktie
Marktkapitalisierung (Mio)	497 EUR
Benchmark	S&P/TSX 60 INDEX

Marktdaten

Geld (Volumen)	10,89 EUR (3.000)
Brief (Volumen)	11,095 EUR (3.000)
Eröffnung	10,825 EUR
Hoch	10,825 EUR
Tief	10,825 EUR
Schluss Vortag	12,005 EUR
VWAP	-
Volumen (Stück)	0
Gehandelte Stückzahl	0,00
Trades	1
Letztes Volumen	0

Futures und Optionen

Zugehörige Futures	-
Zugehörige Optionen	-









5J



Die Wertentwicklung der Vergangenheit lässt keine verlässlichen Rückschlüsse auf die zukünftige Entwicklung eines Finanzinstruments zu.

Quelle: FactSet

Aktuellstes Research

Branchen		
Datum	Überschrift	Download
15.07.2024	 Aktienempfehlungen Global	
12.07.2024	 Equity Weekly	
12.07.2024	 Global Equity Ratings	
09.07.2024	 Aktienempfehlungen Österreich	
05.07.2024	 Equity Weekly	

Details

16.07.2024 08:16:32

Kurs

10,825 EUR

Differenz  -9,83% (-1,18)

Stammdaten

ISIN	CA1350861060
Symbol	GOOS
Börse	Stuttgart
Währung	EUR
Branche	Konsumgüter
Wertpapierkategorie	Aktie
Marktkapitalisierung (Mio)	497 EUR
Benchmark	S&P/TSX 60 INDEX

Marktdaten

Geld (Volumen)	10,89 EUR (3.000)
Brief (Volumen)	11,095 EUR (3.000)
Eröffnung	10,825 EUR
Hoch	10,825 EUR
Tief	10,825 EUR
Schluss Vortag	12,005 EUR
VWAP	-
Volumen (Stück)	0
Gehandelte Stückzahl	0,00
Trades	1
Letztes Volumen	0

Performance und Risiko

	6M	1J	3J
Perf (%)	+12,30%	-25,32%	-64,48%
Perf (abs.)	+1,32	-4,07	-21,80
Beta	1,33	1,58	2,15
Volatilität	45,93	43,82	55,18

5J



Die Wertentwicklung der Vergangenheit lässt keine verlässlichen Rückschlüsse auf die zukünftige Entwicklung eines Finanzinstruments zu.

Quelle: FactSet

Kursdaten

Ø Kurs 5 Tage Ø Volumen 5 Tage (Stk.)	11,754 EUR (0)
Ø Kurs 30 Tage Ø Volumen 30 Tage (Stk.)	12,181 EUR (0)
Ø Kurs 100 Tage Ø Volumen 100 Tage (Stk.)	11,588 EUR (1)
Ø Kurs 250 Tage Ø Volumen 250 Tage	11,971 EUR (18)
Hoch seit 1.1. Datum	13,425 EUR (04.06.2024)
Tief seit 1.1. Datum	10,105 EUR (13.05.2024)
52 Wochen Hoch Datum	16,500 EUR (01.08.2023)
52 Wochen Tief Datum	9,316 EUR (13.11.2023)

Arbitrage Ansichten

Börse 	Datum	Zeit	Kurs	Gehandeltes Volumen	Trades
Tradegate	15.07.2024	22:02	10,87 EUR	0,00	1
Toronto Stock Exchange	16.07.2024	19:06	16,40 CAD	3,41	1.181
Stuttgart	16.07.2024	08:16	10,825 EUR	0,00	1
NYSE	16.07.2024	19:06	11,985 USD	5,09	3.750
München	16.07.2024	08:04	10,935 EUR	0,00	1
London Stock Exchange	05.02.2021	17:25	55,9944 CAD	0,01	2

Frankfurt	16.07.2024	09:07	10,815 EUR	0,00	1
Düsseldorf	16.07.2024	08:10	10,815 EUR	0,00	1
Berlin	16.07.2024	18:35	10,945 EUR	0,00	11

Firmenprofil

Firmenlogo



Firmenprofil

-

Kontaktdetails

CANADA GOOSE HLDGS

--

Telefon-

Fax: -

E-mail: -