

AUMANN AG INHABER-AKTIEN O.N.

ISIN: **DE000A2DAM03** WKN: **A2DAM0**

Übersicht

12.07.2024 17:36:25

Kurs

14,94 EUR

Differenz  1,77% (0,26)

Stammdaten

ISIN	DE000A2DAM03
Symbol	AAG
Börse	Xetra
Währung	EUR
Branche	Technologie
Wertpapierkategorie	Aktie
Marktkapitalisierung (Mio)	216 EUR
Benchmark	DAX KURSINDEX

Marktdaten

Geld (Volumen)	-
Brief (Volumen)	-
Eröffnung	14,82 EUR
Hoch	15,08 EUR
Tief	14,74 EUR
Schluss Vortag	14,68 EUR
VWAP	14,93404 EUR
Volumen (Stück)	11.779
Gehandelte Stückzahl	175.908,04
Trades	115
Letztes Volumen	1.706

Futures und Optionen

Zugehörige Futures	-
Zugehörige Optionen	-






5J



Die Wertentwicklung der Vergangenheit lässt keine verlässlichen Rückschlüsse auf die zukünftige Entwicklung eines Finanzinstruments zu.

Quelle: FactSet

Aktuellstes Research

Branchen		Märkte	
Datum		Überschrift	Download
12.07.2024		Global Equity Ratings	
12.07.2024		Aktienempfehlungen Global	
09.07.2024		Aktienempfehlungen Österreich	
05.07.2024		Equity Weekly	
24.06.2024		Aktienempfehlungen Österreich	

Details

12.07.2024 17:36:25

Kurs

14,94 EUR

Differenz ▲ 1,77% (0,26)

Stammdaten

ISIN	DE000A2DAM03
Symbol	AAG
Börse	Xetra
Währung	EUR
Branche	Technologie
Wertpapierkategorie	Aktie
Marktkapitalisierung (Mio)	216 EUR
Benchmark	DAX KURSINDEX

Marktdaten

Geld (Volumen)	-
Brief (Volumen)	-
Eröffnung	14,82 EUR
Hoch	15,08 EUR
Tief	14,74 EUR
Schluss Vortag	14,68 EUR
VWAP	14,93404 EUR
Volumen (Stück)	11.779
Gehandelte Stückzahl	175.908,04
Trades	115
Letztes Volumen	1.706

Performance und Risiko

	6M	1J	3J
Perf (%)	-17,73%	+4,33%	-10,65%
Perf (abs.)	-3,22	+0,62	-1,78
Beta	1,41	1,29	0,87
Volatilität	36,72	37,53	39,74

5J



Die Wertentwicklung der Vergangenheit lässt keine verlässlichen Rückschlüsse auf die zukünftige Entwicklung eines Finanzinstruments zu.

Quelle: FactSet

Kursdaten

Ø Kurs 5 Tage Ø Volumen 5 Tage (Stk.)	14,64 EUR (14.351)
Ø Kurs 30 Tage Ø Volumen 30 Tage (Stk.)	16,36 EUR (22.186)
Ø Kurs 100 Tage Ø Volumen 100 Tage (Stk.)	16,88 EUR (20.186)
Ø Kurs 250 Tage Ø Volumen 250 Tage	16,06 EUR (18.185)
Hoch seit 1.1. Datum	18,96 EUR (02.01.2024)
Tief seit 1.1. Datum	13,92 EUR (28.06.2024)
52 Wochen Hoch Datum	18,98 EUR (28.12.2023)
52 Wochen Tief Datum	12,00 EUR (23.10.2023)

Arbitrage Ansichten

Börse	Datum	Zeit	Kurs	Gehandeltes Volumen	Trades
Xetra	12.07.2024	17:36	14,94 EUR	0,18	115
Tradegate	12.07.2024	22:26	14,92 EUR	0,05	18
Stuttgart	12.07.2024	21:55	14,82 EUR	0,01	63
München	12.07.2024	08:01	14,72 EUR	0,00	1
London Stock Exchange European Trade Reporting	12.07.2024	17:30	15,01 EUR	0,00	2
Hannover	12.07.2024	08:16	14,40 EUR	0,00	3
Hamburg	12.07.2024	08:16	14,40 EUR	0,00	3

Frankfurt	12.07.2024	12:53	14,90 EUR	0,00	1
FINRA other OTC Issues	05.07.2024	15:30	16,23 USD	0,00	1
Euronext Milan MTF Trading After Hours	12.07.2024	17:44	14,98 EUR	0,00	1
Euronext Milan MTF Global Equity Market	12.07.2024	17:44	14,98 EUR	0,00	1
Düsseldorf	12.07.2024	19:31	14,74 EUR	0,00	5
Berlin	12.07.2024	21:40	14,92 EUR	0,00	16

Firmenprofil

Firmenlogo

Kontaktdetails

AUMANN AG

--

Dieselstrasse 6 - 48361 Beelen

Telefon+49-2586-888-7800

Fax: +49-2586-888-7805

E-mail: info@aumann.com

Firmenprofil

-

Vorstandsmitglieder

Sebastian Roll	Vorstandsvorsitzender
Jan-Henrik Pollitt	Vorstandsmitglied

Aufsichtsrat

Gert-Maria Freimuth	Aufsichtsratsvorsitzender
Saskia Wessel	Aufsichtsratsmitglied
Christoph Weigler	Aufsichtsratsmitglied