

## BAYWA AG

ISIN: DE0005194062

WKN: 519406

## Übersicht

15.08.2024 08:16:04

## Kurs

13,70 EUR

Differenz  -3,66% (-0,52)

## Stammdaten

ISIN	DE0005194062
Symbol	BYW6
Börse	Hannover
Währung	EUR
Branche	Handel
Wertpapierkategorie	Aktie
Marktkapitalisierung (Mio)	520 EUR
Benchmark	DAX KURSINDEX

## Marktdaten

Geld (Volumen)	14,44 EUR (271)
Brief (Volumen)	14,66 EUR (271)
Eröffnung	13,70 EUR
Hoch	13,70 EUR
Tief	13,70 EUR
Schluss Vortag	14,22 EUR
VWAP	-
Volumen (Stück)	0
Gehandelte Stückzahl	0,00
Trades	1
Letztes Volumen	0

## Futures und Optionen

Zugehörige Futures	-
Zugehörige Optionen	701








5J



Die Wertentwicklung der Vergangenheit lässt keine verlässlichen Rückschlüsse auf die zukünftige Entwicklung eines Finanzinstruments zu.

Quelle: FactSet

## Aktuellstes Research

Branchen		Märkte	
Datum		Überschrift	Download
12.08.2024		Global Equity Ratings	
12.08.2024		Aktienempfehlungen Global	
24.07.2024		Global Equity Ratings	
24.07.2024		Aktienempfehlungen Global	
15.07.2024		Aktienempfehlungen Global	

## Details

15.08.2024 08:16:04

## Kurs

13,70 EUR

Differenz ▼ -3,66% (-0,52)

## Stammdaten

ISIN	DE0005194062
Symbol	BYW6
Börse	Hannover
Währung	EUR
Branche	Handel
Wertpapierkategorie	Aktie
Marktkapitalisierung (Mio)	520 EUR
Benchmark	DAX KURSINDEX

## Marktdaten

Geld (Volumen)	14,44 EUR (271)
Brief (Volumen)	14,66 EUR (271)
Eröffnung	13,70 EUR
Hoch	13,70 EUR
Tief	13,70 EUR
Schluss Vortag	14,22 EUR
VWAP	-
Volumen (Stück)	0
Gehandelte Stückzahl	0,00
Trades	1
Letztes Volumen	0

## Performance und Risiko

	6M	1J	3J
Perf (%)	-50,19%	-56,31%	-63,26%
Perf (abs.)	-14,33	-18,33	-24,48
Beta	0,97	1,02	0,64
Volatilität	81,07	60,58	41,69

5J



Die Wertentwicklung der Vergangenheit lässt keine verlässlichen Rückschlüsse auf die zukünftige Entwicklung eines Finanzinstruments zu.

Quelle: FactSet

## Kursdaten

Ø Kurs 5 Tage   Ø Volumen 5 Tage (Stk.)	13,71 EUR (27)
Ø Kurs 30 Tage   Ø Volumen 30 Tage (Stk.)	15,17 EUR (67)
Ø Kurs 100 Tage   Ø Volumen 100 Tage (Stk.)	20,40 EUR (24)
Ø Kurs 250 Tage   Ø Volumen 250 Tage	26,47 EUR (21)
Hoch seit 1.1.   Datum	31,45 EUR (10.01.2024)
Tief seit 1.1.   Datum	9,70 EUR (24.07.2024)
52 Wochen Hoch   Datum	34,70 EUR (18.09.2023)
52 Wochen Tief   Datum	9,70 EUR (24.07.2024)

## Alle Börsen für BAYWA AG

Börse	Datum	Zeit	Kurs	Gehandeltes Volumen	Trades
Xetra	15.08.2024	11:03	14,60 EUR	0,68	6
Wiener Börse	15.08.2024	11:00	14,52 EUR	0,00	2
Tradegate	15.08.2024	11:06	14,56 EUR	0,40	123
Stuttgart	15.08.2024	11:00	14,42 EUR	0,07	22
SIX Swiss Exchange	14.03.2019	17:35	27,70 CHF	0,00	1
München	15.08.2024	08:02	13,88 EUR	0,00	1
London Stock Exchange	14.08.2024	17:11	14,3586 EUR	0,09	1

Hannover	15.08.2024	08:16	13,70 EUR	0,00	1
Hamburg	15.08.2024	08:16	13,70 EUR	0,00	1
Frankfurt	15.08.2024	10:25	14,26 EUR	0,00	2
Düsseldorf	15.08.2024	08:10	13,72 EUR	0,00	1
Berlin	15.08.2024	10:52	14,58 EUR	0,00	6

# Firmenprofil

## Firmenlogo



## Kontaktdetails

BAYWA AG

--

Arabellastrasse 4 - 81925 München

Telefon+49-89-9222-0

Fax: +49-89-9212-3887

E-mail: info@baywa.de

## Firmenprofil

-

### Vorstandsmitglieder

Marcus Pöllinger	Vorstandsvorsitzender
Andreas Helber	Vorstandsmitglied
Marlen Wienert	Vorstandsmitglied
Reinhard Wolf	Vorstandsmitglied

### Aufsichtsrat

Gregor Scheller	Aufsichtsratsvorsitzender
Bernhard Loy	Aufsichtsratsmitglied
Ingrid Halbritter	Aufsichtsratsmitglied
Jaana Hampel	Aufsichtsratsmitglied
Joachim Rukwied	Aufsichtsratsmitglied
Jürgen Hahnemann	Aufsichtsratsmitglied
Maria-Magdalena Waschbichler	Aufsichtsratsmitglied
Michael Göschelbauer	Aufsichtsratsmitglied
Michael Höllerer	Aufsichtsratsmitglied
Michael Kuffner	Aufsichtsratsmitglied
Monika Hohlmeier	Aufsichtsratsmitglied
Monique Surges	Aufsichtsratsmitglied
Thomas Gürlebeck	Aufsichtsratsmitglied
Thomas Stuber	Aufsichtsratsmitglied
Wilhelm Josef Oberhofer	Aufsichtsratsmitglied
Wolfgang Altmüller	Aufsichtsratsmitglied