

CANADA GOOSE HOLDINGS INC.

ISIN: CA1350861060 WKN: 135086106

Übersicht

10.05.2024 20:22:09

Kurs
10,105 EURDifferenz  -3,76% (-0,40)

Stammdaten

ISIN	CA1350861060
Symbol	GOOS
Börse	Berlin
Währung	EUR
Branche	Konsumgüter
Wertpapierkategorie	Aktie
Marktkapitalisierung (Mio)	466 EUR
Benchmark	S&P/TSX 60 INDEX

Marktdaten

Geld (Volumen)	-
Brief (Volumen)	-
Eröffnung	10,58 EUR
Hoch	10,59 EUR
Tief	10,105 EUR
Schluss Vortag	10,50 EUR
VWAP	28,54 EUR
Volumen (Stück)	0
Gehandelte Stückzahl	0,00
Trades	13
Letztes Volumen	0

Futures und Optionen

Zugehörige Futures	-
Zugehörige Optionen	-









5J



Die Wertentwicklung der Vergangenheit lässt keine verlässlichen Rückschlüsse auf die zukünftige Entwicklung eines Finanzinstruments zu.

Quelle: FactSet

Aktuellstes Research

Branchen		
Datum	Überschrift	Download
29.04.2024	 Aktienempfehlungen Österreich	
26.04.2024	 Equity Weekly	
26.04.2024	 Global Equity Ratings	
26.04.2024	 Aktienempfehlungen Global	
19.04.2024	 Equity Weekly	

Details

10.05.2024 20:22:09

Kurs

10,105 EUR

Differenz  -3,76% (-0,40)

Stammdaten

ISIN	CA1350861060
Symbol	GOOS
Börse	Berlin
Währung	EUR
Branche	Konsumgüter
Wertpapierkategorie	Aktie
Marktkapitalisierung (Mio)	466 EUR
Benchmark	S&P/TSX 60 INDEX

Marktdaten

Geld (Volumen)	-
Brief (Volumen)	-
Eröffnung	10,58 EUR
Hoch	10,59 EUR
Tief	10,105 EUR
Schluss Vortag	10,50 EUR
VWAP	28,54 EUR
Volumen (Stück)	0
Gehandelte Stückzahl	0,00
Trades	13
Letztes Volumen	0

Performance und Risiko

	6M	1J	3J
Perf (%)	+6,86%	-46,29%	-71,70%
Perf (abs.)	+0,65	-8,71	-25,61
Beta	2,30	1,77	2,20
Volatilität	44,25	42,49	50,07

5J



Die Wertentwicklung der Vergangenheit lässt keine verlässlichen Rückschlüsse auf die zukünftige Entwicklung eines Finanzinstruments zu.

Quelle: FactSet

Kursdaten

Ø Kurs 5 Tage Ø Volumen 5 Tage (Stk.)	10,492 EUR (0)
Ø Kurs 30 Tage Ø Volumen 30 Tage (Stk.)	10,535 EUR (0)
Ø Kurs 100 Tage Ø Volumen 100 Tage (Stk.)	11,147 EUR (0)
Ø Kurs 250 Tage Ø Volumen 250 Tage	12,623 EUR (0)
Hoch seit 1.1. Datum	13,190 EUR (22.02.2024)
Tief seit 1.1. Datum	10,075 EUR (15.04.2024)
52 Wochen Hoch Datum	21,650 EUR (18.05.2023)
52 Wochen Tief Datum	9,322 EUR (13.11.2023)

Alle Börsen für CANADA GOOSE HOLDINGS INC.

Börse 	Datum	Zeit	Kurs	Gehandeltes Volumen	Trades
Tradegate	10.05.2024	22:02	10,145 EUR	0,00	1
Toronto Stock Exchange	10.05.2024	22:00	14,93 CAD	3,27	1.457
Stuttgart	10.05.2024	08:01	10,53 EUR	0,00	1
NYSE	10.05.2024	22:00	10,93 USD	10,19	8.427
München	10.05.2024	08:03	10,615 EUR	0,00	1
London Stock Exchange	05.02.2021	17:25	55,9944 CAD	0,01	2

Frankfurt	10.05.2024	21:41	10,12 EUR	0,00	3
Düsseldorf	10.05.2024	08:10	10,515 EUR	0,00	1
Berlin	10.05.2024	20:22	10,105 EUR	0,00	13

Firmenprofil

Firmenlogo



Firmenprofil

-

Kontakt details

CANADA GOOSE HLDGS

--

Telefon-

Fax: -

E-mail: -