

## CANADA GOOSE HOLDINGS INC.

ISIN: CA1350861060 WKN: 135086106

## Übersicht

16.07.2024 08:10:05

## Kurs

10,815 EUR

Differenz  -9,80% (-1,18)

## Stammdaten

ISIN	CA1350861060
Symbol	GOOS
Börse	Düsseldorf
Währung	EUR
Branche	Konsumgüter
Wertpapierkategorie	Aktie
Marktkapitalisierung (Mio)	497 EUR
Benchmark	S&P/TSX 60 INDEX

## Marktdaten

Geld (Volumen)	10,875 EUR (1.930)
Brief (Volumen)	11,06 EUR (1.930)
Eröffnung	10,815 EUR
Hoch	10,815 EUR
Tief	10,815 EUR
Schluss Vortag	11,99 EUR
VWAP	-
Volumen (Stück)	0
Gehandelte Stückzahl	0,00
Trades	1
Letztes Volumen	0

## Futures und Optionen

Zugehörige Futures	-
Zugehörige Optionen	-











5J



Die Wertentwicklung der Vergangenheit lässt keine verlässlichen Rückschlüsse auf die zukünftige Entwicklung eines Finanzinstruments zu.

Quelle: FactSet

## Aktuellstes Research

Branchen		
Datum	Überschrift	Download
15.07.2024	 Aktienempfehlungen Global	
12.07.2024	 Equity Weekly	
12.07.2024	 Global Equity Ratings	
09.07.2024	 Aktienempfehlungen Österreich	
05.07.2024	 Equity Weekly	

## Details

16.07.2024 08:10:05

## Kurs

10,815 EUR

Differenz  -9,80% (-1,18)

## Stammdaten

ISIN	CA1350861060
Symbol	GOOS
Börse	Düsseldorf
Währung	EUR
Branche	Konsumgüter
Wertpapierkategorie	Aktie
Marktkapitalisierung (Mio)	497 EUR
Benchmark	S&P/TSX 60 INDEX

## Marktdaten

Geld (Volumen)	10,875 EUR (1.930)
Brief (Volumen)	11,06 EUR (1.930)
Eröffnung	10,815 EUR
Hoch	10,815 EUR
Tief	10,815 EUR
Schluss Vortag	11,99 EUR
VWAP	-
Volumen (Stück)	0
Gehandelte Stückzahl	0,00
Trades	1
Letztes Volumen	0

## Performance und Risiko

	6M	1J	3J
Perf (%)	+12,27%	-23,44%	-64,39%
Perf (abs.)	+1,31	-3,67	-21,68
Beta	1,33	1,58	2,15
Volatilität	46,13	43,99	53,65

5J



Die Wertentwicklung der Vergangenheit lässt keine verlässlichen Rückschlüsse auf die zukünftige Entwicklung eines Finanzinstruments zu.

Quelle: FactSet

## Kursdaten

Ø Kurs 5 Tage   Ø Volumen 5 Tage (Stk.)	11,685 EUR (0)
Ø Kurs 30 Tage   Ø Volumen 30 Tage (Stk.)	12,202 EUR (0)
Ø Kurs 100 Tage   Ø Volumen 100 Tage (Stk.)	11,592 EUR (0)
Ø Kurs 250 Tage   Ø Volumen 250 Tage	11,949 EUR (0)
Hoch seit 1.1.   Datum	13,410 EUR (04.06.2024)
Tief seit 1.1.   Datum	10,090 EUR (13.05.2024)
52 Wochen Hoch   Datum	16,720 EUR (31.07.2023)
52 Wochen Tief   Datum	9,240 EUR (01.11.2023)

## Arbitrage Ansichten

Börse 	Datum	Zeit	Kurs	Gehandeltes Volumen	Trades
Tradegate	15.07.2024	22:02	10,87 EUR	0,00	1
Toronto Stock Exchange	16.07.2024	17:32	16,35 CAD	2,23	742
Stuttgart	16.07.2024	08:16	10,825 EUR	0,00	1
NYSE	16.07.2024	17:32	11,93 USD	3,66	2.366
München	16.07.2024	08:04	10,935 EUR	0,00	1
London Stock Exchange	05.02.2021	17:25	55,9944 CAD	0,01	2

Frankfurt	16.07.2024	09:07	10,815 EUR	0,00	1
Düsseldorf	16.07.2024	08:10	10,815 EUR	0,00	1
Berlin	16.07.2024	16:55	11,055 EUR	0,00	9

# Firmenprofil

## Firmenlogo



## Firmenprofil

-

## Kontaktdetails

CANADA GOOSE HLDGS

--

----

Telefon-

Fax: -

E-mail: -