

CANADA GOOSE HOLDINGS INC.

ISIN: CA1350861060 WKN: 135086106

Übersicht

29.05.2024 08:10:08

Kurs

12,99 EUR

Differenz  -0,04% (-0,01)

Stammdaten

ISIN	CA1350861060
Symbol	GOOS
Börse	Düsseldorf
Währung	EUR
Branche	Konsumgüter
Wertpapierkategorie	Aktie
Marktkapitalisierung (Mio)	598 EUR
Benchmark	S&P/TSX 60 INDEX

Marktdaten

Geld (Volumen)	12,93 EUR (1.630)
Brief (Volumen)	13,075 EUR (1.630)
Eröffnung	12,99 EUR
Hoch	12,99 EUR
Tief	12,99 EUR
Schluss Vortag	12,995 EUR
VWAP	-
Volumen (Stück)	0
Gehandelte Stückzahl	0,00
Trades	1
Letztes Volumen	0

Futures und Optionen

Zugehörige Futures	-
Zugehörige Optionen	-




5J



Die Wertentwicklung der Vergangenheit lässt keine verlässlichen Rückschlüsse auf die zukünftige Entwicklung eines Finanzinstruments zu.

Quelle: FactSet

Aktuellstes Research

Branchen		
Datum	Überschrift	Download
29.05.2024	 Global Equity Ratings	
29.05.2024	 Aktienempfehlungen Global	
29.05.2024	 Aktienempfehlungen Österreich	
17.05.2024	 Equity Weekly	
13.05.2024	 Aktienempfehlungen Österreich	

Details

29.05.2024 08:10:08

Kurs

12,99 EUR

Differenz 📉 -0,04% (-0,01)

Stammdaten

ISIN	CA1350861060
Symbol	GOOS
Börse	Düsseldorf
Währung	EUR
Branche	Konsumgüter
Wertpapierkategorie	Aktie
Marktkapitalisierung (Mio)	598 EUR
Benchmark	S&P/TSX 60 INDEX

Marktdaten

Geld (Volumen)	12,93 EUR (1.630)
Brief (Volumen)	13,075 EUR (1.630)
Eröffnung	12,99 EUR
Hoch	12,99 EUR
Tief	12,99 EUR
Schluss Vortag	12,995 EUR
VWAP	-
Volumen (Stück)	0
Gehandelte Stückzahl	0,00
Trades	1
Letztes Volumen	0

Performance und Risiko

	6M	1J	3J
Perf (%)	+34,27%	-12,96%	-60,98%
Perf (abs.)	+3,32	-1,94	-20,31
Beta	1,97	1,74	2,19
Volatilität	50,84	45,33	53,85

5J



Die Wertentwicklung der Vergangenheit lässt keine verlässlichen Rückschlüsse auf die zukünftige Entwicklung eines Finanzinstruments zu.

Quelle: FactSet

Kursdaten

Ø Kurs 5 Tage Ø Volumen 5 Tage (Stk.)	12,83 EUR (0)
Ø Kurs 30 Tage Ø Volumen 30 Tage (Stk.)	11,04 EUR (0)
Ø Kurs 100 Tage Ø Volumen 100 Tage (Stk.)	11,20 EUR (0)
Ø Kurs 250 Tage Ø Volumen 250 Tage	12,39 EUR (0)
Hoch seit 1.1. Datum	13,00 EUR (28.05.2024)
Tief seit 1.1. Datum	10,09 EUR (13.05.2024)
52 Wochen Hoch Datum	16,72 EUR (31.07.2023)
52 Wochen Tief Datum	9,24 EUR (01.11.2023)

Alle Börsen für CANADA GOOSE HOLDINGS INC.

Börse	Datum	Zeit	Kurs	Gehandeltes Volumen	Trades
Tradegate	29.05.2024	12:34	13,115 EUR	0,00	2
Toronto Stock Exchange	29.05.2024	17:12	19,29 CAD	1,10	338
Stuttgart	29.05.2024	08:09	13,015 EUR	0,00	1
NYSE	29.05.2024	17:15	14,07 USD	3,87	2.650
München	29.05.2024	08:04	13,01 EUR	0,00	1
London Stock Exchange	05.02.2021	17:25	55,9944 CAD	0,01	2

Frankfurt	29.05.2024	09:07	13,005 EUR	0,00	1
Düsseldorf	29.05.2024	08:10	12,99 EUR	0,00	1
Berlin	29.05.2024	16:55	13,05 EUR	0,00	9

Firmenprofil

Firmenlogo



Firmenprofil

-

Kontaktdetails

CANADA GOOSE HLDGS

--

Telefon-

Fax: -

E-mail: -