

## NEW GOLD INC.

ISIN: CA6445351068

WKN: 644535106

## Übersicht

13.05.2024 08:03:30

Kurs  
1,7855 EURDifferenz  -1,79% (-0,03)

## Stammdaten

ISIN	CA6445351068
Symbol	NGD
Börse	Berlin
Währung	EUR
Branche	Energie / Rohstoffe
Wertpapierkategorie	Aktie
Marktkapitalisierung (Mio)	1.334 EUR
Benchmark	S&P/TSX 60 INDEX

## Marktdaten

Geld (Volumen)	-
Brief (Volumen)	-
Eröffnung	1,7855 EUR
Hoch	1,7855 EUR
Tief	1,7855 EUR
Schluss Vortag	1,818 EUR
VWAP	-
Volumen (Stück)	0
Gehandelte Stückzahl	0,00
Trades	2
Letztes Volumen	0

## Futures und Optionen

Zugehörige Futures	-
Zugehörige Optionen	-









5J



Die Wertentwicklung der Vergangenheit lässt keine verlässlichen Rückschlüsse auf die zukünftige Entwicklung eines Finanzinstruments zu.

Quelle: FactSet

## Aktuellstes Research

Branchen			
Datum		Überschrift	Download
13.05.2024		Aktienempfehlungen Österreich	
03.05.2024		Equity Weekly	
29.04.2024		Aktienempfehlungen Österreich	
26.04.2024		Equity Weekly	
26.04.2024		Global Equity Ratings	

## Details

13.05.2024 08:03:30

### Kurs

1,7855 EUR

Differenz ▼ -1,79% (-0,03)

### Stammdaten

ISIN	CA6445351068
Symbol	NGD
Börse	Berlin
Währung	EUR
Branche	Energie / Rohstoffe
Wertpapierkategorie	Aktie
Marktkapitalisierung (Mio)	1.334 EUR
Benchmark	S&P/TSX 60 INDEX

### Marktdaten

Geld (Volumen)	-
Brief (Volumen)	-
Eröffnung	1,7855 EUR
Hoch	1,7855 EUR
Tief	1,7855 EUR
Schluss Vortag	1,818 EUR
VWAP	-
Volumen (Stück)	0
Gehandelte Stückzahl	0,00
Trades	2
Letztes Volumen	0

### Performance und Risiko

	6M	1J	3J
Perf (%)	+70,05%	+42,84%	+24,47%
Perf (abs.)	+0,74	+0,54	+0,35
Beta	2,30	1,48	1,96
Volatilität	55,35	54,15	62,48

5J



Die Wertentwicklung der Vergangenheit lässt keine verlässlichen Rückschlüsse auf die zukünftige Entwicklung eines Finanzinstruments zu.

Quelle: FactSet

### Kursdaten

Ø Kurs 5 Tage   Ø Volumen 5 Tage (Stk.)	1,7547 EUR (0)
Ø Kurs 30 Tage   Ø Volumen 30 Tage (Stk.)	1,6523 EUR (0)
Ø Kurs 100 Tage   Ø Volumen 100 Tage (Stk.)	1,3667 EUR (99)
Ø Kurs 250 Tage   Ø Volumen 250 Tage	1,1681 EUR (77)
Hoch seit 1.1.   Datum	1,8180 EUR (10.05.2024)
Tief seit 1.1.   Datum	1,0100 EUR (23.02.2024)
52 Wochen Hoch   Datum	1,8180 EUR (10.05.2024)
52 Wochen Tief   Datum	0,8450 EUR (03.10.2023)

### Alle Börsen für NEW GOLD INC.

Börse	Datum	Zeit	Kurs	Gehandeltes Volumen	Trades
Tradegate	21.05.2024	11:39	1,9445 EUR	0,01	7
Toronto Stock Exchange	17.05.2024	22:00	2,90 CAD	9,53	2.777
Stuttgart	21.05.2024	12:09	1,893 EUR	0,02	4
NYSE MKT	20.05.2024	22:00	2,10 USD	30,15	14.584
München	21.05.2024	08:02	1,933 EUR	0,00	1
London Stock Exchange	12.12.2023	16:07	1,87 CAD	0,05	1

Frankfurt	21.05.2024	09:01	1,9225 EUR	0,03	2
Düsseldorf	21.05.2024	08:10	1,8805 EUR	0,00	1
Berlin	13.05.2024	08:03	1,7855 EUR	0,00	2

## Firmenprofil

### Firmenlogo



### Kontakt details

NEW GOLD INC.

--

Burrard Street 3110-666 V6C 2X8  
Vancouver, BC

Telefon+1 604 639 0023

Fax: +1 604 696 4110

E-mail: [info@newgold.com](mailto:info@newgold.com)

### Firmenprofil

-

#### Vorstandsmitglieder

Renaud Adams	Vorstandsvorsitzender
Ankit Shah	Vorstandsmitglied
Armando Ortega	Vorstandsmitglied
Bethany Borody	Vorstandsmitglied
Eric Vinet	Vorstandsmitglied
John Ritter	Vorstandsmitglied
Robert J. Chausse	Vorstandsmitglied
Sean Keating	Vorstandsmitglied
Sharon Giraudel	Vorstandsmitglied
Suresh Kalathil	Vorstandsmitglied

#### Aufsichtsrat

Ian Pearce	Aufsichtsratsvorsitzender
Gillian Davidson	Aufsichtsratsmitglied
Geoffrey Chater	Aufsichtsratsmitglied
Margaret Mulligan	Aufsichtsratsmitglied
Marilyn Schonberner	Aufsichtsratsmitglied
Nicholas Chirekos	Aufsichtsratsmitglied
Richard O'Brien	Aufsichtsratsmitglied
Thomas McCulley	Aufsichtsratsmitglied