

ROCKWOOL A/S SER. 'B'

ISIN: DK0010219153 WKN: -

Übersicht

30.07.2024 08:01:14

Kurs

395,80 EUR

Differenz  -0,45% (-1,80)

Stammdaten

ISIN	DK0010219153
Symbol	ROCK B
Börse	Hannover
Währung	EUR
Branche	Bauindustrie
Wertpapierkategorie	Aktie
Marktkapitalisierung (Mio)	4.614 EUR
Benchmark	OMX COPENHAGEN 20 INDEX (DKK)

Marktdaten

Geld (Volumen)	399,00 EUR (25)
Brief (Volumen)	399,20 EUR (25)
Eröffnung	395,80 EUR
Hoch	395,80 EUR
Tief	395,80 EUR
Schluss Vortag	397,60 EUR
VWAP	-
Volumen (Stück)	0
Gehandelte Stückzahl	0,00
Trades	1
Letztes Volumen	0

Futures und Optionen

Zugehörige Futures	-
Zugehörige Optionen	-








5J



Die Wertentwicklung der Vergangenheit lässt keine verlässlichen Rückschlüsse auf die zukünftige Entwicklung eines Finanzinstruments zu.

Quelle: FactSet

Aktuellstes Research

Branchen			
Datum		Überschrift	Download
29.07.2024		Aktienempfehlungen Österreich	
24.07.2024		Global Equity Ratings	
24.07.2024		Aktienempfehlungen Global	
15.07.2024		Aktienempfehlungen Global	
12.07.2024		Global Equity Ratings	

Details

30.07.2024 08:01:14

Kurs

395,80 EUR

Differenz  -0,45% (-1,80)

Stammdaten

ISIN	DK0010219153
Symbol	ROCK B
Börse	Hannover
Währung	EUR
Branche	Bauindustrie
Wertpapierkategorie	Aktie
Marktkapitalisierung (Mio)	4.614 EUR
Benchmark	OMX COPENHAGEN 20 INDEX (DKK)

Marktdaten

Geld (Volumen)	399,00 EUR (25)
Brief (Volumen)	399,20 EUR (25)
Eröffnung	395,80 EUR
Hoch	395,80 EUR
Tief	395,80 EUR
Schluss Vortag	397,60 EUR
VWAP	-
Volumen (Stück)	0
Gehandelte Stückzahl	0,00
Trades	1
Letztes Volumen	0

Performance und Risiko

	6M	1J	3J
Perf (%)	+58,98%	+58,72%	-9,57%
Perf (abs.)	+147,50	+147,10	-42,10
Beta	0,11	0,10	0,72
Volatilität	30,65	28,88	40,23

5J



Die Wertentwicklung der Vergangenheit lässt keine verlässlichen Rückschlüsse auf die zukünftige Entwicklung eines Finanzinstruments zu.

Quelle: FactSet

Kursdaten

Ø Kurs 5 Tage Ø Volumen 5 Tage (Stk.)	391,92 EUR (0)
Ø Kurs 30 Tage Ø Volumen 30 Tage (Stk.)	387,39 EUR (0)
Ø Kurs 100 Tage Ø Volumen 100 Tage (Stk.)	346,78 EUR (0)
Ø Kurs 250 Tage Ø Volumen 250 Tage	283,98 EUR (0)
Hoch seit 1.1. Datum	400,40 EUR (19.07.2024)
Tief seit 1.1. Datum	236,90 EUR (18.01.2024)
52 Wochen Hoch Datum	400,40 EUR (19.07.2024)
52 Wochen Tief Datum	201,90 EUR (20.10.2023)

Alle Börsen für ROCKWOOL A/S SER. 'B'

Börse 	Datum	Zeit	Kurs	Gehandeltes Volumen	Trades
Tradegate	29.07.2024	22:26	395,80 EUR	0,00	4
Stuttgart	30.07.2024	12:27	399,00 EUR	0,00	5
Nasdaq Copenhagen	30.07.2024	12:53	2.978,00 DKK	11,77	364
München	30.07.2024	08:09	395,80 EUR	0,00	1
London Stock Exchange European Trade Reporting	30.07.2024	09:00	2.949,00 DKK	0,00	1
Hannover	30.07.2024	08:01	395,80 EUR	0,00	1
Frankfurt	30.07.2024	08:02	395,20 EUR	0,00	1

FINRA other OTC Issues	24.07.2024	18:59	430,96 USD	0,00	1
Düsseldorf	30.07.2024	12:30	399,00 EUR	0,00	3
Berlin	30.07.2024	12:43	399,40 EUR	0,00	7

Firmenprofil

Firmenlogo



Firmenprofil

-

Kontaktdetails

ROCKWOOL B

--

Telefon-

Fax: -

E-mail: -