

VALE S.A. REGISTERED SHARES O.N.

ISIN: BRVALEACNOR0 WKN: VALE3

Übersicht

26.07.2024 16:39:35

Kurs
10,438 EURDifferenz  1,40% (0,14)

Stammdaten

| | |
|----------------------------|---------------------|
| ISIN | BRVALEACNOR0 |
| Symbol | VALE3 |
| Börse | Stuttgart |
| Währung | EUR |
| Branche | Energie / Rohstoffe |
| Wertpapierkategorie | Aktie |
| Marktkapitalisierung (Mio) | 87.320 EUR |
| Benchmark | IBOVESPA INDEX |

Marktdaten

| | |
|----------------------|------------|
| Geld (Volumen) | - (0) |
| Brief (Volumen) | - (0) |
| Eröffnung | 10,35 EUR |
| Hoch | 10,454 EUR |
| Tief | 10,242 EUR |
| Schluss Vortag | 10,294 EUR |
| VWAP | - |
| Volumen (Stück) | 970 |
| Gehandelte Stückzahl | 10.067,00 |
| Trades | 11 |
| Letztes Volumen | 550 |

Futures und Optionen

| | |
|---------------------|---|
| Zugehörige Futures | - |
| Zugehörige Optionen | 0 |










5J



Die Wertentwicklung der Vergangenheit lässt keine verlässlichen Rückschlüsse auf die zukünftige Entwicklung eines Finanzinstruments zu.

Quelle: FactSet

Aktuellstes Research

| Instrument | Branchen | | |
|------------|---|--|---|
| Datum | Überschrift | | Download |
| 24.07.2024 |  Global Equity Ratings | |  |
| 24.07.2024 |  Aktienempfehlungen Global | |  |
| 15.07.2024 |  Aktienempfehlungen Global | |  |
| 12.07.2024 |  Global Equity Ratings | |  |
| 21.06.2024 |  Global Equity Ratings | |  |

Details

26.07.2024 16:39:35

Kurs

10,438 EUR

Differenz ▲ 1,40% (0,14)

Stammdaten

| | |
|----------------------------|---------------------|
| ISIN | BRVALEACNOR0 |
| Symbol | VALE3 |
| Börse | Stuttgart |
| Währung | EUR |
| Branche | Energie / Rohstoffe |
| Wertpapierkategorie | Aktie |
| Marktkapitalisierung (Mio) | 87.320 EUR |
| Benchmark | IBOVESPA INDEX |

Marktdaten

| | |
|----------------------|------------|
| Geld (Volumen) | - (0) |
| Brief (Volumen) | - (0) |
| Eröffnung | 10,35 EUR |
| Hoch | 10,454 EUR |
| Tief | 10,242 EUR |
| Schluss Vortag | 10,294 EUR |
| VWAP | - |
| Volumen (Stück) | 970 |
| Gehandelte Stückzahl | 10.067,00 |
| Trades | 11 |
| Letztes Volumen | 550 |

Performance und Risiko

| | 6M | 1J | 3J |
|-------------|---------|---------|---------|
| Perf (%) | -21,57% | -23,17% | -43,64% |
| Perf (abs.) | -2,87 | -3,15 | -8,08 |
| Beta | 0,76 | 0,88 | 0,84 |
| Volatilität | 28,47 | 29,14 | 41,02 |

5J



Die Wertentwicklung der Vergangenheit lässt keine verlässlichen Rückschlüsse auf die zukünftige Entwicklung eines Finanzinstruments zu.

Quelle: FactSet

Kursdaten

| | |
|---|-------------------------|
| Ø Kurs 5 Tage Ø Volumen 5 Tage (Stk.) | 10,394 EUR (1.586) |
| Ø Kurs 30 Tage Ø Volumen 30 Tage (Stk.) | 10,737 EUR (2.041) |
| Ø Kurs 100 Tage Ø Volumen 100 Tage (Stk.) | 11,477 EUR (3.931) |
| Ø Kurs 250 Tage Ø Volumen 250 Tage | 12,412 EUR (2.310) |
| Hoch seit 1.1. Datum | 14,160 EUR (02.01.2024) |
| Tief seit 1.1. Datum | 9,997 EUR (24.07.2024) |
| 52 Wochen Hoch Datum | 14,410 EUR (21.11.2023) |
| 52 Wochen Tief Datum | 9,997 EUR (24.07.2024) |

Alle Börsen für VALE S.A. REGISTERED SHARES O.N.

| Börse | Datum | Zeit | Kurs | Gehandeltes Volumen | Trades |
|------------|------------|-------|------------|---------------------|--------|
| Tradegate | 26.07.2024 | 22:26 | 10,50 EUR | 0,21 | 63 |
| Stuttgart | 26.07.2024 | 16:39 | 10,438 EUR | 0,01 | 11 |
| München | 26.07.2024 | 08:00 | 10,25 EUR | 0,00 | 1 |
| Hannover | 26.07.2024 | 08:01 | 10,16 EUR | 0,00 | 3 |
| Hamburg | 26.07.2024 | 08:01 | 10,25 EUR | 0,00 | 3 |
| Frankfurt | 26.07.2024 | 21:17 | 10,46 EUR | 0,07 | 11 |
| Düsseldorf | 26.07.2024 | 19:31 | 10,37 EUR | 0,00 | 5 |

| | | | | | |
|-----------------------|------------|-------|------------|----------|---------|
| Bovespa | 26.07.2024 | 22:12 | 61,47 BRL | 4.465,73 | 144.542 |
| Berlin | 26.07.2024 | 20:21 | 10,448 EUR | 0,00 | 16 |
| BME Continuous Market | 26.07.2024 | 17:30 | 10,29 EUR | 0,02 | 8 |

Firmenprofil

Firmenlogo



Kontakt details

VALE SA

- -

Av. Graça Aranha 26 20.030-000 Rio de Janeiro

Telefon 55 21 3814-4477

Fax: 55 21 3814-4040

E-mail: -

Firmenprofil

-

Vorstandsmitglieder

| | |
|---------------------------------------|-----------------------|
| Eduardo Bartolomeo | Vorstandsvorsitzender |
| Alexandre Pereira | Vorstandsmitglied |
| Alexandre S. D'Ámbrosio | Vorstandsmitglied |
| Carlos Medeiros | Vorstandsmitglied |
| Gustavo Pimenta | Vorstandsmitglied |
| Luciano Siani Pires | Vorstandsmitglied |
| Luiz Eduardo Osorio | Vorstandsmitglied |
| Marcello Spinelli | Vorstandsmitglied |
| Marcelo Klein | Vorstandsmitglied |
| Maria Luiza de Oliveira Pinto e Paiva | Vorstandsmitglied |
| Marina Quental | Vorstandsmitglied |
| Mark Travers | Vorstandsmitglied |
| Paulo Couto | Vorstandsmitglied |

Aufsichtsrat

| | |
|---|---------------------------|
| Daniel André Stieler | Aufsichtsratsvorsitzender |
| André Viana Madeira | Aufsichtsratsmitglied |
| Douglas Upton | Aufsichtsratsmitglied |
| Fernando Jorge Buso Gomes | Aufsichtsratsmitglied |
| João Luiz Fukunaga | Aufsichtsratsmitglied |
| Luis Henrique Cals de Beauclair Guimarães | Aufsichtsratsmitglied |
| Manuel Lino Silva de Sousa-Oliveira | Aufsichtsratsmitglied |
| Marcelo Gasparino da Silva | Aufsichtsratsmitglied |
| Marie Inkster | Aufsichtsratsmitglied |
| Paulo César Hartung Gomes | Aufsichtsratsmitglied |
| Rachel de Oliveira Maia | Aufsichtsratsmitglied |
| Shunji Komai | Aufsichtsratsmitglied |