

DUNDEE PRECIOUS METALS INCORPORATION

ISIN: CA2652692096 WKN: -

Übersicht

16.07.2024 18:48:09

Kurs

8,058 EUR

Differenz  -0,57% (-0,05)

Stammdaten

ISIN CA2652692096

Symbol DPM

Börse Frankfurt

Währung EUR

Branche Energie /
Rohstoffe

Wertpapierkategorie Aktie

Marktkapitalisierung
(Mio) 1.474 EURBenchmark S&P/TSX 60
INDEX

Marktdaten

Geld (Volumen) -

Brief (Volumen) -

Eröffnung 8,026 EUR

Hoch 8,058 EUR

Tief 8,02 EUR

Schluss Vortag 8,104 EUR

VWAP 8,04714 EUR

Volumen (Stück) 2.800

Gehandelte Stückzahl 22.532,00

Trades 2

Letztes Volumen 2.000

Futures und Optionen

Zugehörige Futures -

Zugehörige Optionen -





5J



Die Wertentwicklung der Vergangenheit lässt keine verlässlichen Rückschlüsse auf die zukünftige Entwicklung eines Finanzinstruments zu.

Quelle: FactSet

Aktuellstes Research

Branchen		
Datum	Überschrift	Download
15.07.2024	 Aktienempfehlungen Global	
12.07.2024	 Equity Weekly	
12.07.2024	 Global Equity Ratings	
09.07.2024	 Aktienempfehlungen Österreich	
24.06.2024	 Aktienempfehlungen Österreich	

Details

16.07.2024 18:48:09

Kurs

8,058 EUR

Differenz  -0,57% (-0,05)

Stammdaten

ISIN	CA2652692096
Symbol	DPM
Börse	Frankfurt
Währung	EUR
Branche	Energie / Rohstoffe
Wertpapierkategorie	Aktie
Marktkapitalisierung (Mio)	1.474 EUR
Benchmark	S&P/TSX 60 INDEX

Marktdaten

Geld (Volumen)	-
Brief (Volumen)	-
Eröffnung	8,026 EUR
Hoch	8,058 EUR
Tief	8,02 EUR
Schluss Vortag	8,104 EUR
VWAP	8,04714 EUR
Volumen (Stück)	2.800
Gehandelte Stückzahl	22.532,00
Trades	2
Letztes Volumen	2.000

Performance und Risiko

	6M	1J	3J
Perf (%)	+42,22%	+22,61%	+56,04%
Perf (abs.)	+2,39	+1,49	+2,89
Beta	1,36	1,14	0,95
Volatilität	30,23	34,44	38,84

5J



Die Wertentwicklung der Vergangenheit lässt keine verlässlichen Rückschlüsse auf die zukünftige Entwicklung eines Finanzinstruments zu.

Quelle: FactSet

Kursdaten

Ø Kurs 5 Tage Ø Volumen 5 Tage (Stk.)	8,078 EUR (560)
Ø Kurs 30 Tage Ø Volumen 30 Tage (Stk.)	7,471 EUR (529)
Ø Kurs 100 Tage Ø Volumen 100 Tage (Stk.)	7,188 EUR (645)
Ø Kurs 250 Tage Ø Volumen 250 Tage	6,462 EUR (516)
Hoch seit 1.1. Datum	8,184 EUR (12.07.2024)
Tief seit 1.1. Datum	5,450 EUR (15.02.2024)
52 Wochen Hoch Datum	8,184 EUR (12.07.2024)
52 Wochen Tief Datum	5,424 EUR (18.08.2023)

Alle Börsen für DUNDEE PRECIOUS METALS INCORPORATION

Börse 	Datum	Zeit	Kurs	Gehandeltes Volumen	Trades
Tradegate	16.07.2024	22:26	8,134 EUR	0,00	5
Toronto Stock Exchange	16.07.2024	22:00	12,10 CAD	6,48	2.971
Stuttgart	16.07.2024	21:22	8,028 EUR	0,00	14
München	16.07.2024	08:04	8,126 EUR	0,00	2
Frankfurt	16.07.2024	18:48	8,058 EUR	0,02	2
FINRA other OTC Issues	16.07.2024	21:39	8,88 USD	0,02	29
Düsseldorf	16.07.2024	08:11	8,008 EUR	0,00	3
Berlin	16.07.2024	08:08	8,026 EUR	0,00	3

Firmenprofil

Firmenlogo

Kontaktdetails

DUNDEE PRECIOUS METALS INC.

--

Telefon-

Fax: -

E-mail: -

Firmenprofil

-

Vorstandsmitglieder

David Rae	Vorstandsvorsitzender
Iliya Garkov	Vorstandsmitglied
Nikolay Hristov	Vorstandsmitglied
Alex Wilson	Vorstandsmitglied
Hume Kyle	Vorstandsmitglied
Kelly Stark-Anderson	Vorstandsmitglied
Mark Crawley	Vorstandsmitglied
Matthieu Risgallah	Vorstandsmitglied
Michael Dorfman	Vorstandsmitglied
Mirco Nolte	Vorstandsmitglied
Zebra Kasete	Vorstandsmitglied

Aufsichtsrat

Robert Gillin	Aufsichtsratsvorsitzender
Nicole Adshead-Bell	Aufsichtsratsmitglied
Anthony Walsh	Aufsichtsratsmitglied
Jaimie Donovan	Aufsichtsratsmitglied
Juanita Montalvo	Aufsichtsratsmitglied
Kalidas V. Madhavpeddi	Aufsichtsratsmitglied
Marie-Anne Tawil	Aufsichtsratsmitglied
Robert Bosshard	Aufsichtsratsmitglied