

WALMART INC.

ISIN: US9311421039

WKN: 931142103

Übersicht

23.04.2024 16:02:48

Kurs

55,77 EUR

Differenz  -1,45% (-0,82)

Stammdaten

| | |
|----------------------------|--------------|
| ISIN | US9311421039 |
| Symbol | WMT |
| Börse | Stuttgart |
| Währung | EUR |
| Branche | Handel |
| Wertpapierkategorie | Aktie |
| Marktkapitalisierung (Mio) | 454.609 EUR |
| Benchmark | S&P 500 |

Marktdaten

| | |
|----------------------|-------------------|
| Geld (Volumen) | 54,78 EUR (1.500) |
| Brief (Volumen) | 54,84 EUR (1.500) |
| Eröffnung | 56,43 EUR |
| Hoch | 56,56 EUR |
| Tief | 55,76 EUR |
| Schluss Vortag | 56,59 EUR |
| VWAP | - |
| Volumen (Stück) | 570 |
| Gehandelte Stückzahl | 31.800,20 |
| Trades | 4 |
| Letztes Volumen | 100 |

Futures und Optionen

| | |
|---------------------|----|
| Zugehörige Futures | 15 |
| Zugehörige Optionen | - |








5J



Die Wertentwicklung der Vergangenheit lässt keine verlässlichen Rückschlüsse auf die zukünftige Entwicklung eines Finanzinstruments zu.

Quelle: FactSet

Aktuellstes Research

| Instrument | Branchen | Märkte | |
|------------|---|---------------------------|---|
| Datum | | Überschrift | Download |
| 03.04.2024 |  | Global Equity Ratings |  |
| 03.04.2024 |  | Aktienempfehlungen Global |  |
| 13.03.2024 |  | Global Equity Ratings |  |
| 13.03.2024 |  | Aktienempfehlungen Global |  |
| 22.02.2024 |  | Aktienempfehlungen Global |  |

Details

23.04.2024 16:02:48

Kurs

55,77 EUR

Differenz ▼ -1,45% (-0,82)

Stammdaten

| | |
|----------------------------|--------------|
| ISIN | US9311421039 |
| Symbol | WMT |
| Börse | Stuttgart |
| Währung | EUR |
| Branche | Handel |
| Wertpapierkategorie | Aktie |
| Marktkapitalisierung (Mio) | 454.609 EUR |
| Benchmark | S&P 500 |

Marktdaten

| | |
|----------------------|-------------------|
| Geld (Volumen) | 54,78 EUR (1.500) |
| Brief (Volumen) | 54,84 EUR (1.500) |
| Eröffnung | 56,43 EUR |
| Hoch | 56,56 EUR |
| Tief | 55,76 EUR |
| Schluss Vortag | 56,59 EUR |
| VWAP | - |
| Volumen (Stück) | 570 |
| Gehandelte Stückzahl | 31.800,20 |
| Trades | 4 |
| Letztes Volumen | 100 |

Performance und Risiko

| | 6M | 1J | 3J |
|-------------|---------|---------|---------|
| Perf (%) | +12,83% | +23,58% | +44,98% |
| Perf (abs.) | +6,44 | +10,80 | +17,56 |
| Beta | 0,27 | 0,32 | 0,42 |
| Volatilität | 19,15 | 16,96 | 20,97 |

5J



Die Wertentwicklung der Vergangenheit lässt keine verlässlichen Rückschlüsse auf die zukünftige Entwicklung eines Finanzinstruments zu.

Quelle: FactSet

Kursdaten

| | |
|---|------------------------|
| Ø Kurs 5 Tage Ø Volumen 5 Tage (Stk.) | 56,09 EUR (363) |
| Ø Kurs 30 Tage Ø Volumen 30 Tage (Stk.) | 55,82 EUR (369) |
| Ø Kurs 100 Tage Ø Volumen 100 Tage (Stk.) | 51,86 EUR (604) |
| Ø Kurs 250 Tage Ø Volumen 250 Tage | 49,90 EUR (419) |
| Hoch seit 1.1. Datum | 56,95 EUR (12.04.2024) |
| Tief seit 1.1. Datum | 47,51 EUR (08.01.2024) |
| 52 Wochen Hoch Datum | 56,95 EUR (12.04.2024) |
| 52 Wochen Tief Datum | 45,09 EUR (04.05.2023) |

Alle Börsen für WALMART INC.

| Börse | Datum | Zeit | Kurs | Gehandeltes Volumen | Trades |
|--------------------|------------|-------|------------|---------------------|--------|
| Xetra | 23.04.2024 | 17:35 | 54,99 EUR | 0,13 | 43 |
| Wiener Börse | 23.04.2024 | 17:32 | 54,98 EUR | 0,00 | 2 |
| Tradegate | 23.04.2024 | 18:00 | 54,73 EUR | 0,91 | 135 |
| Stuttgart | 23.04.2024 | 16:02 | 55,77 EUR | 0,03 | 4 |
| SIX Swiss Exchange | 18.02.2020 | 17:35 | 39,00 USD | 0,00 | 1 |
| SIX Swiss Exchange | 28.06.2019 | 17:50 | 107,68 CHF | 0,00 | 4 |
| NYSE | 23.04.2024 | 18:03 | 58,62 USD | 398,11 | 69.294 |

| | | | | | |
|---|------------|-------|-----------|------|---|
| München | 23.04.2024 | 08:04 | 56,41 EUR | 0,00 | 1 |
| London Stock Exchange | 23.04.2024 | 17:35 | 59,60 USD | 0,00 | 7 |
| Hannover | 23.04.2024 | 08:05 | 56,41 EUR | 0,00 | 1 |
| Hamburg | 23.04.2024 | 15:35 | 56,32 EUR | 0,01 | 2 |
| Frankfurt | 23.04.2024 | 17:44 | 54,76 EUR | 0,07 | 9 |
| Euronext Milan MTF Trading After Hours | 18.04.2024 | 19:40 | 55,64 EUR | 0,00 | 1 |
| Euronext Milan MTF Global Equity Market | 23.04.2024 | 17:44 | 54,93 EUR | 0,00 | 2 |
| Düsseldorf | 23.04.2024 | 16:30 | 55,25 EUR | 0,00 | 4 |
| Berlin | 23.04.2024 | 08:08 | 56,36 EUR | 0,00 | 1 |

Firmenprofil

Firmenlogo



Kontakt details

WALMART INC.

--

702 SW 8th Street - 72716 Bentonville

Telefon+1-479-273-4000

Fax: +

E-mail: -

Firmenprofil

-

Vorstandsmitglieder

Gregory Penner Chairman of Board of Directors

Carla Harris Member of Board of Directors

Cesar Conde Member of Board of Directors

Marissa Mayer Member of Board of Directors

Randall Stephenson Member of Board of Directors

Samuel Walton Member of Board of Directors

Sarah Friar Member of Board of Directors

Steuart Walton Member of Board of Directors

Thomas Horton Member of Board of Directors

Timothy Flynn Member of Board of Directors

C. Douglas McMillon Vorstandsvorsitzender

Chris Nicholas Vorstandsmitglied

Dan Bartlett Vorstandsmitglied

Donna Morris Vorstandsmitglied

John David Rainey Vorstandsmitglied

John Furner Vorstandsmitglied

Kathryn McLay Vorstandsmitglied

Rachel Brand Vorstandsmitglied

Suresh Kumar Vorstandsmitglied