

VALNEVA SE

ISIN: FR0004056851

WKN: -

Übersicht

16.07.2024 08:08:58

Kurs

3,372 EUR

Differenz  -1,40% (-0,05)

Stammdaten

ISIN FR0004056851

Symbol VLA

Börse Berlin

Währung EUR

Branche Chemie / Pharma /
Gesundheit

Wertpapierkategorie Aktie

Marktkapitalisierung 959 EUR
(Mio)

Benchmark CAC 40 INDEX

Marktdaten

Geld (Volumen) 3,456 EUR (1.000)

Brief (Volumen) 3,476 EUR (1.000)

Eröffnung 3,372 EUR

Hoch 3,372 EUR

Tief 3,372 EUR

Schluss Vortag 3,42 EUR

VWAP -

Volumen (Stück) 0

Gehandelte Stückzahl 0,00

Trades 3

Letztes Volumen 0

Futures und Optionen

Zugehörige Futures -

Zugehörige Optionen -









5J



Die Wertentwicklung der Vergangenheit lässt keine verlässlichen Rückschlüsse auf die zukünftige Entwicklung eines Finanzinstruments zu.

Quelle: FactSet

Aktuellstes Research

Branchen		Märkte	
Datum		Überschrift	Download
15.07.2024		Aktienempfehlungen Global	
12.07.2024		Global Equity Ratings	
09.07.2024		Aktienempfehlungen Österreich	
24.06.2024		Aktienempfehlungen Österreich	
21.06.2024		Global Equity Ratings	

Details

16.07.2024 08:08:58

Kurs

3,372 EUR

Differenz ▼ -1,40% (-0,05)

Stammdaten

ISIN	FR0004056851
Symbol	VLA
Börse	Berlin
Währung	EUR
Branche	Chemie / Pharma / Gesundheit
Wertpapierkategorie	Aktie
Marktkapitalisierung (Mio)	959 EUR
Benchmark	CAC 40 INDEX

Marktdaten

Geld (Volumen)	3,456 EUR (1.000)
Brief (Volumen)	3,476 EUR (1.000)
Eröffnung	3,372 EUR
Hoch	3,372 EUR
Tief	3,372 EUR
Schluss Vortag	3,42 EUR
VWAP	-
Volumen (Stück)	0
Gehandelte Stückzahl	0,00
Trades	3
Letztes Volumen	0

Performance und Risiko

	6M	1J	3J
Perf (%)	-22,66%	-50,43%	-69,32%
Perf (abs.)	-0,99	-3,43	-7,62
Beta	1,42	1,30	1,06
Volatilität	57,46	53,69	93,61

5J



Die Wertentwicklung der Vergangenheit lässt keine verlässlichen Rückschlüsse auf die zukünftige Entwicklung eines Finanzinstruments zu.

Quelle: FactSet

Kursdaten

Ø Kurs 5 Tage Ø Volumen 5 Tage (Stk.)	3,366 EUR (100)
Ø Kurs 30 Tage Ø Volumen 30 Tage (Stk.)	3,432 EUR (82)
Ø Kurs 100 Tage Ø Volumen 100 Tage (Stk.)	3,554 EUR (245)
Ø Kurs 250 Tage Ø Volumen 250 Tage	4,617 EUR (123)
Hoch seit 1.1. Datum	4,909 EUR (09.01.2024)
Tief seit 1.1. Datum	3,000 EUR (04.03.2024)
52 Wochen Hoch Datum	7,190 EUR (10.11.2023)
52 Wochen Tief Datum	3,000 EUR (04.03.2024)

Alle Börsen für VALNEVA SE

Börse	Datum	Zeit	Kurs	Gehandeltes Volumen	Trades
Xetra	16.07.2024	17:35	3,46 EUR	0,04	28
Wiener Börse	16.07.2024	15:30	3,434 EUR	0,00	4
Tradegate	16.07.2024	22:26	3,458 EUR	0,16	69
Stuttgart	16.07.2024	16:52	3,542 EUR	0,02	8
München	16.07.2024	19:33	3,494 EUR	0,01	4
London Stock Exchange	02.05.2024	17:57	3,40 EUR	0,03	1
Hannover	16.07.2024	08:48	3,396 EUR	0,00	1

Hamburg	16.07.2024	08:21	3,382 EUR	0,00	3
Frankfurt	16.07.2024	19:13	3,484 EUR	0,02	6
FINRA other OTC Issues	12.07.2024	16:44	3,70 USD	0,00	1
Euronext Paris	16.07.2024	17:35	3,494 EUR	1,48	813
Euronext Milan MTF Trading After Hours	-	-	-	0,00	-
Düsseldorf	16.07.2024	20:02	3,488 EUR	0,00	6
Berlin	16.07.2024	08:08	3,372 EUR	0,00	3

Firmenprofil

Firmenlogo



Kontaktdetails

VALNEVA SE

--

Campus Bio-Ouest, 6, rue Alain Bombard -
44800 Saint-Herblain

Telefon+33-2-28-07-37-10

Fax: +

E-mail: info@valneva.com

Firmenprofil

-

Vorstandsmitglieder

Thomas Lingelbach Vorstandsvorsitzender

Dipal Patel Vorstandsmitglied

Franck Grimaud Vorstandsmitglied

Frederic Jacotot Vorstandsmitglied

Juan Carlos Jaramillo Vorstandsmitglied

Peter Bühler Vorstandsmitglied

Petra Pesendorfer Vorstandsmitglied

Vincent Dequenne Vorstandsmitglied

Aufsichtsrat

Anne-Marie Graffin Aufsichtsratsvorsitzender

Kathrin Jansen Aufsichtsratsmitglied

Danièle Guyot-Caparrós Aufsichtsratsmitglied

James Connolly Aufsichtsratsmitglied

James Sulat Aufsichtsratsmitglied

Maïlys Ferrère Aufsichtsratsmitglied