

EDREAMS ODIGEO S.A. ACTIONS AU PORTEUR EO-,10

ISIN: LU1048328220 WKN: -

Übersicht

13.06.2024 16:36:09

Kurs
7,60 USDDifferenz  -3,18% (-0,25)

Stammdaten

| | |
|-------------------------------|---|
| ISIN | LU1048328220 |
| Symbol | EDR |
| Börse | FINRA other OTC Issues |
| Währung | USD |
| Branche | Medien / Entertainment / Freizeit |
| Wertpapierkategorie | Aktie |
| Marktkapitalisierung (Mio) | 859 EUR |
| Benchmark | IBEX 35 |

Marktdaten

| | |
|----------------------|--------------|
| Geld (Volumen) | - |
| Brief (Volumen) | - |
| Eröffnung | 7,50 USD |
| Hoch | 7,60 USD |
| Tief | 7,50 USD |
| Schluss Vortag | 7,85 USD |
| VWAP | 7,568354 USD |
| Volumen (Stück) | 3.950 |
| Gehandelte Stückzahl | 29.895,00 |
| Trades | 2 |
| Letztes Volumen | 2.700 |

Futures und Optionen

| | |
|---------------------|---|
| Zugehörige Futures | - |
| Zugehörige Optionen | - |







5J



Die Wertentwicklung der Vergangenheit lässt keine verlässlichen Rückschlüsse auf die zukünftige Entwicklung eines Finanzinstruments zu.

Quelle: FactSet

Aktuellstes Research

| Branchen | | Märkte | |
|------------|---|-------------------------------|---|
| Datum | | Überschrift | Download |
| 24.06.2024 |  | Aktienempfehlungen Österreich |  |
| 21.06.2024 |  | Global Equity Ratings |  |
| 21.06.2024 |  | Aktienempfehlungen Global |  |
| 14.06.2024 |  | Equity Weekly |  |
| 14.06.2024 |  | Global Equity Ratings |  |

Details

13.06.2024 16:36:09

Kurs
7,60 USD**Differenz**  -3,18% (-0,25)

Stammdaten

| | |
|----------------------------|-----------------------------------|
| ISIN | LU1048328220 |
| Symbol | EDR |
| Börse | FINRA other OTC Issues |
| Währung | USD |
| Branche | Medien / Entertainment / Freizeit |
| Wertpapierkategorie | Aktie |
| Marktkapitalisierung (Mio) | 859 EUR |
| Benchmark | IBEX 35 |

Marktdaten

| | |
|----------------------|--------------|
| Geld (Volumen) | - |
| Brief (Volumen) | - |
| Eröffnung | 7,50 USD |
| Hoch | 7,60 USD |
| Tief | 7,50 USD |
| Schluss Vortag | 7,85 USD |
| VWAP | 7,568354 USD |
| Volumen (Stück) | 3.950 |
| Gehandelte Stückzahl | 29.895,00 |
| Trades | 2 |
| Letztes Volumen | 2.700 |

Performance und Risiko

| | 6M | 1J | 3J |
|-------------|-------|-------|--------|
| Perf (%) | - | - | - |
| Perf (abs.) | - | - | - |
| Beta | 0,62 | 0,96 | 1,27 |
| Volatilität | 51,08 | 53,08 | 101,32 |

5J



Die Wertentwicklung der Vergangenheit lässt keine verlässlichen Rückschlüsse auf die zukünftige Entwicklung eines Finanzinstruments zu.

Quelle: FactSet

Kursdaten

| | |
|---|-----------------------|
| Ø Kurs 5 Tage Ø Volumen 5 Tage (Stk.) | 7,60 USD (1.526) |
| Ø Kurs 30 Tage Ø Volumen 30 Tage (Stk.) | 7,61 USD (401) |
| Ø Kurs 100 Tage Ø Volumen 100 Tage (Stk.) | 7,38 USD (653) |
| Ø Kurs 250 Tage Ø Volumen 250 Tage | 7,23 USD (613) |
| Hoch seit 1.1. Datum | 8,31 USD (10.01.2024) |
| Tief seit 1.1. Datum | 6,50 USD (23.04.2024) |
| 52 Wochen Hoch Datum | 8,31 USD (10.01.2024) |
| 52 Wochen Tief Datum | 6,27 USD (18.10.2023) |

Alle Börsen für EDREAMS ODIGEO S.A. ACTIONS AU PORTEUR EO-,10

| Börse  | Datum | Zeit | Kurs | Gehandeltes Volumen | Trades |
|---|------------|-------|----------|---------------------|--------|
| Stuttgart | 25.06.2024 | 08:02 | 6,64 EUR | 0,00 | 1 |
| München | 25.06.2024 | 08:09 | 6,81 EUR | 0,00 | 1 |
| London Stock Exchange | 21.06.2024 | 17:43 | 6,74 EUR | 0,03 | 2 |
| Frankfurt | 25.06.2024 | 08:59 | 6,64 EUR | 0,00 | 1 |
| FINRA other OTC Issues | 13.06.2024 | 16:36 | 7,60 USD | 0,03 | 2 |
| Düsseldorf | 25.06.2024 | 08:12 | 6,63 EUR | 0,00 | 1 |
| BME Continuous Market | 24.06.2024 | 17:35 | 6,73 EUR | 0,37 | 138 |

Firmenprofil

Firmenlogo

Firmenprofil

Kontaktdetails

EDREAMS ODIGEO

--

Telefon-

Fax: -

E-mail: -