

SWISS LEADER INDEX (TOTAL RETURN) (CHF)

ISIN: **CH0030252909** WKN: -

Übersicht

26.04.2024 17:13:08

Kurs

3.447,65 CHF

Differenz ▲ 1,04% (35,37)

Stammdaten

ISIN CH0030252909

Symbol -

Land Schweiz

Anzahl der enthaltenen Werte im Index 30

Index-Typ -

Wertpapierkategorie Index

Top 5

Name	Kurs	+ - (%)	Trend
STRAUMANN ...	138,00	+3,33	▲
SIKA AG	264,80	+3,28	▲
LONZA GROU...	527,00	+2,57	▲
GEBERIT AG	495,40	+2,52	▲
VAT GROUP ...	467,40	+2,43	▲

Intraday 1W 1M 6M 1J 3J

Flop 5

Name	Kurs	+ - (%)	Trend
SANDOZ GRO...	29,99	-2,34	▼
CHOCOLADEF...	10.330,00	-0,67	↔
ZURICH INS...	440,10	-0,56	↔
NOVARTIS A...	89,60	-0,44	↔
SWISSCOM A...	505,00	-0,30	↔

Intraday 1W 1M 6M 1J 3J



Die Wertentwicklung der Vergangenheit lässt keine verlässlichen Rückschlüsse auf die zukünftige Entwicklung eines Finanzinstruments zu.

Quelle: FactSet

Aktuellstes Research

Märkte			
Datum		Überschrift	Download
26.04.2024		Aktienempfehlungen Global	Download
03.04.2024		Aktienempfehlungen Global	Download
26.03.2024		Global Strategy 2Q 2024	Download
26.03.2024		Global Strategy 2Q 2024	Download
21.03.2024		SNB senkt Leitzins ab	Download

**Nähere Infos zu den Ländern &
Regionen**

➤ Märkte nach Region

Details

26.04.2024 17:13:08

Kurs

3.447,65 CHF

Differenz ▲ 1,04% (35,37)

Stammdaten

ISIN	CH0030252909
Symbol	-
Land	Schweiz
Wertpapierkategorie	Index
Anzahl der enthaltenen Werte im Index	30

Marktdaten

Eröffnung	3.439,43 CHF
Hoch	3.449,67 CHF
Tief	3.427,53 CHF
Schluss Vortag	3.412,28 CHF
Volumen (Mio.)	-
Volumen (Stück)	-

Performance und Risiko

	6M	1J	3J
Perf (%)	+15,30%	+5,76%	+10,23%
Perf (abs.)	+452,86	+185,90	+316,55
Beta	-	-	-
Volatilität	9,84	10,89	14,80

5J






Die Wertentwicklung der Vergangenheit lässt keine verlässlichen Rückschlüsse auf die zukünftige Entwicklung eines Finanzinstruments zu.

Quelle: FactSet

Kursdaten

Ø Kurs 5 Tage Ø Volumen 5 Tage (Stk.)	3.432,49 CHF (0)
Ø Kurs 30 Tage Ø Volumen 30 Tage (Stk.)	3.475,97 CHF (0)
Ø Kurs 100 Tage Ø Volumen 100 Tage (Stk.)	3.340,68 CHF (0)
Ø Kurs 250 Tage Ø Volumen 250 Tage	3.225,67 CHF (0)
Hoch seit 1.1. Datum	3.550,82 CHF (21.03.2024)
Tief seit 1.1. Datum	3.174,84 CHF (17.01.2024)
52 Wochen Hoch Datum	3.550,82 CHF (21.03.2024)
52 Wochen Tief Datum	2.912,68 CHF (26.10.2023)

Enthaltene Werte

Name  ISIN	Kurs	Diff %  Diff /-	Performance 	Datum Zeit	Gehandelte Stück  Umsatz Geld 
ABB LTD CH0012221716	45,03	1,17% 0,52		26.04.24 17:13:01	1.470.934 65.905.625,83
ALCON AG CH0432492467	72,00	0,61% 0,44		26.04.24 17:13:03	324.159 23.267.892,20
CHOCOLADEFABRIKEN LINDT &... CH0010570767	10.330,00	-0,67% -70,00		26.04.24 17:11:47	748 7.702.245,00
COMPAGNIE FINANCIERE RICH... CH0210483332	129,95	1,72% 2,20		26.04.24 17:12:01	326.422 42.166.525,25
GEBERIT AG CH0030170408	495,40	2,52% 12,20		26.04.24 17:12:48	42.807 21.100.060,75
GIVAUDAN SA CH0010645932	3.966,00	1,02% 40,00		26.04.24 17:13:01	5.329 21.004.158,00
HOLCIM LTD. CH0012214059	79,20	1,85% 1,44		26.04.24 17:13:02	709.354 55.785.172,80
JULIUS BAER GRUPPE AG CH0102484968	49,13	1,87% 0,90		26.04.24 17:13:03	283.557 13.865.746,44
KUEHNE & NAGEL INTERNATIO... CH0025238863	243,00	1,89% 4,50		26.04.24 17:13:01	117.084 28.564.034,20
LOGITECH INTERNATIONAL SA CH0025751329	73,02	1,16% 0,84		26.04.24 17:13:07	279.952 20.267.473,30
LONZA GROUP AG CH0013841017	527,00	2,57% 13,20		26.04.24 17:12:57	87.230 45.586.457,40
NESTLÉ SA CH0038863350	92,76	0,74% 0,68		26.04.24 17:13:05	2.873.842 266.840.526,05
NOVARTIS AG CH0012005267	89,60	-0,44% -0,40		26.04.24 17:13:00	2.083.269 186.546.942,84
PARTNERS GROUP HOLDING AG CH0024608827	1.198,50	1,48% 17,50		26.04.24 17:13:01	37.769 45.338.397,50
ROCHE HOLDING AG CH0012032113	239,00	0,93% 2,20		26.04.24 17:05:23	16.882 4.017.042,10
ROCHE HOLDING AG GENU&SCH... CH0012032048	221,00	1,01% 2,20		26.04.24 17:12:15	495.462 109.115.964,11
SANDOZ GROUP AG NAMENS-AK... CH1243598427	29,99	-2,34% -0,72		26.04.24 17:12:49	1.188.534 35.611.752,17
SCHINDLER HOLDING AG CH0024638196	230,00	1,14% 2,60		26.04.24 17:13:08	23.089 5.284.809,20
SGS SA CH1256740924	83,08	1,19% 0,98		26.04.24 17:13:07	240.603 19.830.548,37
SIG GROUP AG CH0435377954	18,74	1,52% 0,28		26.04.24 17:12:39	251.847 4.702.927,46
SIKA AG CH0418792922	264,80	3,28% 8,40		26.04.24 17:12:07	134.399 35.364.612,65
SONOVA HOLDING AG CH0012549785	257,20	2,19% 5,50		26.04.24 17:12:39	37.641 9.592.159,50
STRAUMANN HOLDING AG CH1175448666	138,00	3,33% 4,45		26.04.24 17:12:39	90.677 12.373.242,80
SWATCH GROUP AG, THE CH0012255151	195,80	1,19% 2,30		26.04.24 17:13:01	78.560 15.358.916,03
SWISS LIFE HOLDING AG CH0014852781	619,40	1,18% 7,20		26.04.24 17:13:01	33.555 20.729.105,00

SWISS LEADER INDEX (TOTAL RETURN) (CHF)

SWISS RE AG CH0126881561	99,44	-0,06% -0,06		26.04.24 17:12:59	243.796 24.272.990,47
SWISSCOM AG CH0008742519	505,00	-0,30% -1,50		26.04.24 17:00:45	88.433 44.535.269,50
UBS GROUP CH0244767585	24,99	0,12% 0,03		26.04.24 17:13:01	3.524.647 88.049.732,21
VAT GROUP AG CH0311864901	467,40	2,43% 11,10		26.04.24 17:12:02	27.874 12.971.162,30
ZURICH INSURANCE GROUP AG CH0011075394	440,10	-0,56% -2,50		26.04.24 17:13:01	159.696 70.284.133,15