

SWISS LEADER INDEX (PRICE) (CHF) (SLI)

ISIN: CH0030252883 WKN: -

Übersicht

| | |
|---------------------------------------|--|
| 22.08.2024 16:37:59 | |
| Kurs | 2.001,29 CHF |
| Differenz | ▲ 0,67% (13,33) |
| Stammdaten | |
| ISIN | CH0030252883 |
| Symbol | - |
| Land | Schweiz |
| Anzahl der enthaltenen Werte im Index | 30 |
| Index-Typ | - |
| Wertpapierkategorie | Index |
| Marktdaten | |
| Eröffnung | 1.990,74 CHF |
| Hoch | 2.007,23 CHF |
| Tief | 1.990,46 CHF |
| Schluss Vortag | 1.987,96 CHF |
| Volumen (Mio.) | - |
| Volumen (Stück) | - |



Die Wertentwicklung der Vergangenheit lässt keine verlässlichen Rückschlüsse auf die zukünftige Entwicklung eines Finanzinstruments zu.

Quelle: FactSet

Top 5

| Name | Kurs | + - (%) | Trend |
|---------------|----------|---------|--------------------------------------|
| SWISS RE A... | 116,10 | +4,69 | ▲ |
| SIKA AG | 264,60 | +1,61 | ▲ |
| SONOVA HOL... | 293,50 | +1,59 | ▲ |
| PARTNERS G... | 1.219,50 | +1,50 | ▲ |
| COMPAGNIE ... | 138,00 | +1,28 | ▲ |

Intraday | 1W | 1M | 6M | 1J | 3J

Aktuellstes Research

| Märkte | | |
|------------|---------------------------|-------------------|
| Datum | Überschrift | Download |
| 12.08.2024 | Global Equity Ratings | ↓ |
| 12.08.2024 | Aktienempfehlungen Global | ↓ |
| 15.07.2024 | Aktienempfehlungen Global | ↓ |
| 12.07.2024 | Global Equity Ratings | ↓ |
| 03.07.2024 | Global Strategy 3Q 2024 | ↓ |

Flop 5

| Name | Kurs | + - (%) | Trend |
|---------------|--------|---------|------------------------------------|
| SANDOZ GRO... | 37,66 | -0,71 | ▼ |
| VAT GROUP ... | 435,20 | -0,57 | ▼ |
| ROCHE HOLD... | 282,70 | -0,18 | ▼ |
| SIG GROUP ... | 17,58 | -0,11 | ▼ |

5J

ROCHE HOLD... 305,00 -0,07 

Intraday 1W 1M 6M 1J 3J

Futures und Optionen

Zugehörige Futures 3

Zugehörige Optionen -

Details

22.08.2024 16:37:59

Kurs

2.001,29 CHF

Differenz ▲ 0,67% (13,33)

Stammdaten

| | |
|---------------------------------------|--------------|
| ISIN | CH0030252883 |
| Symbol | - |
| Land | Schweiz |
| Wertpapierkategorie | Index |
| Anzahl der enthaltenen Werte im Index | 30 |

Marktdaten

| | |
|-----------------|--------------|
| Eröffnung | 1.990,74 CHF |
| Hoch | 2.007,23 CHF |
| Tief | 1.990,46 CHF |
| Schluss Vortag | 1.987,96 CHF |
| Volumen (Mio.) | - |
| Volumen (Stück) | - |

Performance und Risiko

| | 6M | 1J | 3J |
|-------------|---------|---------|--------|
| Perf (%) | +7,43% | +16,48% | -1,06% |
| Perf (abs.) | +137,44 | +281,20 | -21,38 |
| Beta | - | - | - |
| Volatilität | 13,07 | 11,80 | 15,12 |
















Die Wertentwicklung der Vergangenheit lässt keine verlässlichen Rückschlüsse auf die zukünftige Entwicklung eines Finanzinstruments zu.

Quelle: FactSet

Kursdaten

| | |
|---|---------------------------|
| Ø Kurs 5 Tage Ø Volumen 5 Tage (Stk.) | 1.983,39 CHF (0) |
| Ø Kurs 30 Tage Ø Volumen 30 Tage (Stk.) | 1.960,54 CHF (0) |
| Ø Kurs 100 Tage Ø Volumen 100 Tage (Stk.) | 1.932,06 CHF (0) |
| Ø Kurs 250 Tage Ø Volumen 250 Tage | 1.829,28 CHF (0) |
| Hoch seit 1.1. Datum | 2.009,70 CHF (15.07.2024) |
| Tief seit 1.1. Datum | 1.742,94 CHF (17.01.2024) |
| 52 Wochen Hoch Datum | 2.009,70 CHF (15.07.2024) |
| 52 Wochen Tief Datum | 1.599,02 CHF (26.10.2023) |

Enthaltene Werte

| Name  ISIN | Kurs | Diff %  Diff /- | Performance  | Datum Zeit | Gehandelte Stück  Umsatz Geld  |
|--|-----------|---|---|----------------------|---|
| ABB LTD CH0012221716 | 47,92 | 0,08% 0,04 |  | 22.08.24 16:37:28 | 830.737 39.899.686,56 |
| ALCON AG CH0432492467 | 81,56 | 0,97% 0,78 |  | 22.08.24 16:37:41 | 291.171 23.699.793,51 |
| CHOCOLADEFABRIKEN LINDT &... CH0010570767 | 11.030,00 | 0,73% 80,00 |  | 22.08.24 16:37:27 | 435 4.783.620,00 |
| COMPAGNIE FINANCIERE RICH... CH0210483332 | 138,00 | 1,28% 1,75 |  | 22.08.24 16:37:21 | 329.267 45.328.675,40 |
| GEBERIT AG CH0030170408 | 528,60 | 0,49% 2,60 |  | 22.08.24 16:36:42 | 16.707 8.850.413,10 |
| GIVAUDAN SA CH0010645932 | 4.187,00 | -0,02% -1,00 |  | 22.08.24 16:37:16 | 3.803 15.940.252,50 |
| HOLCIM LTD. CH0012214059 | 80,54 | 0,65% 0,52 |  | 22.08.24 16:37:41 | 835.446 67.334.565,37 |
| JULIUS BAER GRUPPE AG CH0102484968 | 49,93 | 0,54% 0,27 |  | 22.08.24 16:37:21 | 99.313 4.973.298,43 |
| KUEHNE & NAGEL INTERNATIO... CH0025238863 | 258,00 | 0,47% 1,20 |  | 22.08.24 16:37:33 | 39.586 10.212.627,40 |
| LOGITECH INTERNATIONAL SA CH0025751329 | 78,78 | 0,18% 0,14 |  | 22.08.24 16:37:14 | 156.507 12.291.832,04 |
| LONZA GROUP AG CH0013841017 | 563,00 | 1,11% 6,20 |  | 22.08.24 16:35:18 | 47.213 26.523.582,10 |
| NESTLÉ SA CH0038863350 | 89,62 | 0,20% 0,18 |  | 22.08.24 16:37:59 | 1.582.029 141.922.004,23 |
| NOVARTIS AG CH0012005267 | 100,54 | 0,28% 0,28 |  | 22.08.24 16:37:35 | 981.415 98.659.912,31 |
| PARTNERS GROUP HOLDING AG CH0024608827 | 1.219,50 | 1,50% 18,00 |  | 22.08.24 16:36:38 | 17.260 21.002.283,00 |
| ROCHE HOLDING AG CH0012032113 | 305,00 | -0,07% -0,20 |  | 22.08.24 16:32:00 | 5.637 1.723.105,50 |
| ROCHE HOLDING AG GENU&SCH... CH0012032048 | 282,70 | -0,18% -0,50 |  | 22.08.24 16:37:31 | 319.869 90.824.388,45 |
| SANDOZ GROUP AG NAMENS-AK... CH1243598427 | 37,66 | -0,71% -0,27 |  | 22.08.24 16:37:29 | 219.593 8.310.116,86 |
| SCHINDLER HOLDING AG CH0024638196 | 234,00 | 0,60% 1,40 |  | 22.08.24 16:37:35 | 43.978 10.266.048,50 |
| SGS SA CH1256740924 | 94,22 | 0,47% 0,44 |  | 22.08.24 16:37:30 | 62.346 5.879.446,11 |
| SIG GROUP AG CH0435377954 | 17,58 | -0,11% -0,02 |  | 22.08.24 16:37:45 | 262.298 4.616.924,09 |
| SIKA AG CH0418792922 | 264,60 | 1,61% 4,20 |  | 22.08.24 16:37:38 | 109.400 28.957.696,65 |
| SONOVA HOLDING AG CH0012549785 | 293,50 | 1,59% 4,60 |  | 22.08.24 16:37:37 | 75.644 22.024.233,00 |
| STRAUMANN HOLDING AG CH1175448666 | 126,45 | 0,16% 0,20 |  | 22.08.24 16:35:15 | 106.827 13.547.567,08 |
| SWATCH GROUP AG, THE CH0012255151 | 179,65 | 0,20% 0,35 |  | 22.08.24 16:36:42 | 45.368 8.156.783,33 |
| SWISS LIFE HOLDING AG CH0014852781 | 673,00 | 0,69% 4,60 |  | 22.08.24 16:37:38 | 22.834 15.344.195,10 |

SWISS LEADER INDEX (PRICE) (CHF) (SLI)

| | | | | | |
|---|--------|-----------------|--|----------------------|-----------------------------|
| SWISS RE AG CH0126881561 | 116,10 | 4,69% 5,20 |  | 22.08.24 16:37:36 | 1.402.104 161.225.350,55 |
| SWISSCOM AG CH0008742519 | 531,50 | 0,28% 1,50 |  | 22.08.24 16:37:35 | 28.151 14.953.030,25 |
| UBS GROUP CH0244767585 | 26,18 | 0,54% 0,14 |  | 22.08.24 16:35:57 | 1.044.365 27.361.472,42 |
| VAT GROUP AG CH0311864901 | 435,20 | -0,57% -2,50 |  | 22.08.24 16:37:55 | 19.165 8.431.678,95 |
| ZURICH INSURANCE GROUP AG CH0011075394 | 485,90 | 0,45% 2,20 |  | 22.08.24 16:37:45 | 118.065 57.439.078,90 |