

GRAND CITY PROPERTIES S.A.

ISIN: LU0775917882 WKN: A1JXCV

Übersicht

08.08.2024 18:09:49

Kurs

12,00 USD

Differenz  -2,44% (-0,30)

Stammdaten

ISIN LU0775917882

Symbol GYC

Börse FINRA other OTC
Issues

Währung USD

Branche Diverse

Wertpapierkategorie Aktie

Marktkapitalisierung 1.999 EUR
(Mio)Benchmark ATX AUSTRIAN
TRADED INDEX

Marktdaten

Geld (Volumen) -

Brief (Volumen) -

Eröffnung 11,90 USD

Hoch 12,00 USD

Tief 11,90 USD

Schluss Vortag 12,30 USD

VWAP 11,94836 USD

Volumen (Stück) 6.890

Gehandelte Stückzahl 82.324,20

Trades 3

Letztes Volumen 1.470

Futures und Optionen

Zugehörige Futures 14

Zugehörige Optionen -











5J



Die Wertentwicklung der Vergangenheit lässt keine verlässlichen Rückschlüsse auf die zukünftige Entwicklung eines Finanzinstruments zu.

Quelle: FactSet

Aktuellstes Research

Branchen		Märkte	
Datum		Überschrift	Download
16.08.2024		Equity Weekly	
13.08.2024		Aktienempfehlungen Österreich	
12.08.2024		Global Equity Ratings	
12.08.2024		Aktienempfehlungen Global	
09.08.2024		Equity Weekly	

Details

08.08.2024 18:09:49

Kurs

12,00 USD

Differenz ▼ -2,44% (-0,30)

Stammdaten

ISIN	LU0775917882
Symbol	GYC
Börse	FINRA other OTC Issues
Währung	USD
Branche	Diverse
Wertpapierkategorie	Aktie
Marktkapitalisierung (Mio)	1.999 EUR
Benchmark	ATX AUSTRIAN TRADED INDEX

Marktdaten

Geld (Volumen)	-
Brief (Volumen)	-
Eröffnung	11,90 USD
Hoch	12,00 USD
Tief	11,90 USD
Schluss Vortag	12,30 USD
VWAP	11,94836 USD
Volumen (Stück)	6.890
Gehandelte Stückzahl	82.324,20
Trades	3
Letztes Volumen	1.470

Performance und Risiko

	6M	1J	3J
Perf (%)	+24,68%	+53,49%	-
Perf (abs.)	+2,38	+4,18	-
Beta	0,63	0,97	0,69
Volatilität	93,39	92,06	84,34

5J



Die Wertentwicklung der Vergangenheit lässt keine verlässlichen Rückschlüsse auf die zukünftige Entwicklung eines Finanzinstruments zu.

Quelle: FactSet

Kursdaten

Ø Kurs 5 Tage Ø Volumen 5 Tage (Stk.)	- USD (-)
Ø Kurs 30 Tage Ø Volumen 30 Tage (Stk.)	- USD (-)
Ø Kurs 100 Tage Ø Volumen 100 Tage (Stk.)	11,31 USD (184)
Ø Kurs 250 Tage Ø Volumen 250 Tage	9,83 USD (409)
Hoch seit 1.1. Datum	12,69 USD (17.05.2024)
Tief seit 1.1. Datum	9,63 USD (26.01.2024)
52 Wochen Hoch Datum	12,69 USD (17.05.2024)
52 Wochen Tief Datum	7,75 USD (22.08.2023)

Arbitrage Ansichten

Börse	Datum	Zeit	Kurs	Gehandeltes Volumen	Trades
Xetra	16.08.2024	17:35	11,60 EUR	0,79	194
Wiener Börse	16.08.2024	17:32	11,69 EUR	0,00	5
Tradegate	16.08.2024	22:26	11,57 EUR	0,01	4
Stuttgart	16.08.2024	21:55	11,51 EUR	0,00	61
München	16.08.2024	08:00	11,61 EUR	0,00	2
London Stock Exchange European Trade Reporting	16.08.2024	17:30	11,545 EUR	0,00	2
Hannover	16.08.2024	08:16	11,62 EUR	0,00	3

Hamburg	16.08.2024	08:16	11,62 EUR	0,00	3
Frankfurt	16.08.2024	08:20	11,62 EUR	0,00	2
FINRA other OTC Issues	08.08.2024	18:09	12,00 USD	0,08	3
Düsseldorf	16.08.2024	19:32	11,47 EUR	0,00	6
Berlin	16.08.2024	08:01	11,61 EUR	0,00	3

Firmenprofil

Firmenlogo



Kontakt details

GRAND CITY PROPERTIES SA

--

37, Boulevard Joseph II - 1840 Luxembourg

Telefon+352-28-77-87-86

Fax: +

E-mail: info@grandcity.lu

Firmenprofil

-

Vorstandsmitglieder

Refael Zamir	Vorstandsvorsitzender
Idan Hadad	Vorstandsmitglied

Aufsichtsrat

Christian Windfuhr	Aufsichtsratsvorsitzender
Markus Leininger	Aufsichtsratsmitglied
Simone Runge-Brandner	Aufsichtsratsmitglied