

CANADA GOOSE HOLDINGS INC.

ISIN: CA1350861060 WKN: 135086106

Übersicht

15.07.2024 22:00:02

Kurs

11,84 USD

Differenz  -9,69% (-1,27)

Stammdaten

ISIN	CA1350861060
Symbol	GOOS
Börse	NYSE
Währung	USD
Branche	Konsumgüter
Wertpapierkategorie	Aktie
Marktkapitalisierung (Mio)	497 EUR
Benchmark	S&P/TSX 60 INDEX

Marktdaten

Geld (Volumen)	11,88 USD (1.200)
Brief (Volumen)	12,20 USD (500)
Eröffnung	12,69 USD
Hoch	12,71 USD
Tief	11,81 USD
Schluss Vortag	13,11 USD
VWAP	11,875684 USD
Volumen (Stück)	1.395.828
Gehandelte Stückzahl	16.890.759,69
Trades	12.006
Letztes Volumen	-

Futures und Optionen

Zugehörige Futures	-
Zugehörige Optionen	-











5J



Die Wertentwicklung der Vergangenheit lässt keine verlässlichen Rückschlüsse auf die zukünftige Entwicklung eines Finanzinstruments zu.

Quelle: FactSet

Aktuellstes Research

Branchen		
Datum	Überschrift	Download
15.07.2024	 Aktienempfehlungen Global	
12.07.2024	 Equity Weekly	
12.07.2024	 Global Equity Ratings	
09.07.2024	 Aktienempfehlungen Österreich	
05.07.2024	 Equity Weekly	

Details

15.07.2024 22:00:02

Kurs

11,84 USD

Differenz  -9,69% (-1,27)

Stammdaten

ISIN	CA1350861060
Symbol	GOOS
Börse	NYSE
Währung	USD
Branche	Konsumgüter
Wertpapierkategorie	Aktie
Marktkapitalisierung (Mio)	497 EUR
Benchmark	S&P/TSX 60 INDEX

Marktdaten

Geld (Volumen)	11,88 USD (1.200)
Brief (Volumen)	12,20 USD (500)
Eröffnung	12,69 USD
Hoch	12,71 USD
Tief	11,81 USD
Schluss Vortag	13,11 USD
VWAP	11,875684 USD
Volumen (Stück)	1.395.828
Gehandelte Stückzahl	16.890.759,69
Trades	12.006
Letztes Volumen	-

Performance und Risiko

	6M	1J	3J
Perf (%)	+0,51%	-32,69%	-70,65%
Perf (abs.)	+0,06	-5,75	-28,50
Beta	1,33	1,58	2,15
Volatilität	49,20	46,61	55,64

5J



Die Wertentwicklung der Vergangenheit lässt keine verlässlichen Rückschlüsse auf die zukünftige Entwicklung eines Finanzinstruments zu.

Quelle: FactSet

Kursdaten

Ø Kurs 5 Tage Ø Volumen 5 Tage (Stk.)	12,57 USD (596.985)
Ø Kurs 30 Tage Ø Volumen 30 Tage (Stk.)	13,24 USD (517.379)
Ø Kurs 100 Tage Ø Volumen 100 Tage (Stk.)	12,55 USD (799.958)
Ø Kurs 250 Tage Ø Volumen 250 Tage	13,05 USD (1.100.536)
Hoch seit 1.1. Datum	14,75 USD (04.06.2024)
Tief seit 1.1. Datum	10,69 USD (15.04.2024)
52 Wochen Hoch Datum	18,63 USD (31.07.2023)
52 Wochen Tief Datum	9,80 USD (01.11.2023)

Arbitrage Ansichten

Börse 	Datum	Zeit	Kurs	Gehandeltes Volumen	Trades
Tradegate	15.07.2024	22:02	10,87 EUR	0,00	1
Toronto Stock Exchange	15.07.2024	22:00	16,20 CAD	10,46	3.076
Stuttgart	16.07.2024	08:16	10,825 EUR	0,00	1
NYSE	15.07.2024	22:00	11,84 USD	16,89	12.006
München	16.07.2024	08:04	10,935 EUR	0,00	1
London Stock Exchange	05.02.2021	17:25	55,9944 CAD	0,01	2

Frankfurt	16.07.2024	09:07	10,815 EUR	0,00	1
Düsseldorf	16.07.2024	08:10	10,815 EUR	0,00	1
Berlin	16.07.2024	14:00	10,89 EUR	0,00	6

Firmenprofil

Firmenlogo



Firmenprofil

-

Kontaktdetails

CANADA GOOSE HLDGS

--

Telefon-

Fax: -

E-mail: -