

## DZS INC.

ISIN: US2682111099

WKN: 268211109

## Übersicht

13.09.2024 12:46:31

Kurs  
0,585 EURDifferenz  0,86% (0,01)

## Stammdaten

ISIN	US2682111099
Symbol	DZSI
Börse	Frankfurt
Währung	EUR
Branche	Telekommunikation
Wertpapierkategorie	Aktie
Marktkapitalisierung (Mio)	23 EUR
Benchmark	S&P 500

## Marktdaten

Geld (Volumen)	-
Brief (Volumen)	-
Eröffnung	0,585 EUR
Hoch	0,585 EUR
Tief	0,585 EUR
Schluss Vortag	0,58 EUR
VWAP	0,35 EUR
Volumen (Stück)	0
Gehandelte Stückzahl	0,00
Trades	2
Letztes Volumen	0

## Futures und Optionen

Zugehörige Futures	-
Zugehörige Optionen	-











5J



Die Wertentwicklung der Vergangenheit lässt keine verlässlichen Rückschlüsse auf die zukünftige Entwicklung eines Finanzinstruments zu.

Quelle: FactSet

## Aktuellstes Research

Branchen		Märkte	
Datum		Überschrift	Download
11.09.2024		Global Equity Ratings	
11.09.2024		Aktienempfehlungen Global	
09.09.2024		Aktienempfehlungen Österreich	
05.09.2024		Global Equity Ratings	
05.09.2024		Aktienempfehlungen Global	

## Details

13.09.2024 12:46:31

## Kurs

0,585 EUR

Differenz ▲ 0,86% (0,01)

## Stammdaten

ISIN	US2682111099
Symbol	DZSI
Börse	Frankfurt
Währung	EUR
Branche	Telekommunikation
Wertpapierkategorie	Aktie
Marktkapitalisierung (Mio)	23 EUR
Benchmark	S&P 500

## Marktdaten

Geld (Volumen)	-
Brief (Volumen)	-
Eröffnung	0,585 EUR
Hoch	0,585 EUR
Tief	0,585 EUR
Schluss Vortag	0,58 EUR
VWAP	0,35 EUR
Volumen (Stück)	0
Gehandelte Stückzahl	0,00
Trades	2
Letztes Volumen	0

## Performance und Risiko

	6M	1J	3J
Perf (%)	-53,94%	-65,38%	-94,96%
Perf (abs.)	-0,69	-1,11	-11,02
Beta	-27,64	-30,85	-16,13
Volatilität	230,18	179,08	120,86

5J



Die Wertentwicklung der Vergangenheit lässt keine verlässlichen Rückschlüsse auf die zukünftige Entwicklung eines Finanzinstruments zu.

Quelle: FactSet

## Kursdaten

Ø Kurs 5 Tage   Ø Volumen 5 Tage (Stk.)	0,544 EUR (0)
Ø Kurs 30 Tage   Ø Volumen 30 Tage (Stk.)	0,375 EUR (302)
Ø Kurs 100 Tage   Ø Volumen 100 Tage (Stk.)	0,985 EUR (171)
Ø Kurs 250 Tage   Ø Volumen 250 Tage	1,238 EUR (134)
Hoch seit 1.1.   Datum	1,760 EUR (02.01.2024)
Tief seit 1.1.   Datum	0,140 EUR (16.08.2024)
52 Wochen Hoch   Datum	2,420 EUR (19.09.2023)
52 Wochen Tief   Datum	0,140 EUR (16.08.2024)

## Alle Börsen für DZS INC.

Börse	Datum	Zeit	Kurs	Gehandeltes Volumen	Trades
Stuttgart	07.08.2024	20:55	0,52 EUR	0,00	8
Frankfurt	13.09.2024	12:46	0,585 EUR	0,00	2
FINRA other OTC Issues	13.09.2024	21:57	0,70 USD	0,04	32
Berlin	08.08.2024	08:23	0,47 EUR	0,00	3

## Firmenprofil

### Firmenlogo



### Firmenprofil

-

### Kontakt details

DZS INC.

--

Oakport Street 7001 94621 Oakland, CA

Telefon+1 (510) 777-7000

Fax: +1 (510) 777-7001

E-mail: -