

## SANTOS LTD.

ISIN: AU000000STO6

WKN: STO

## Übersicht

17.09.2024 17:25:15

## Kurs

4,207 EUR

Differenz  0,14% (0,01)

## Stammdaten

ISIN	AU000000STO6
Symbol	STO
Börse	München
Währung	EUR
Branche	Energie / Rohstoffe
Wertpapierkategorie	Aktie
Marktkapitalisierung (Mio)	13.828 EUR
Benchmark	ASX ALL ORDINARIES INDEX

## Marktdaten

Geld (Volumen)	-
Brief (Volumen)	-
Eröffnung	4,201 EUR
Hoch	4,207 EUR
Tief	4,201 EUR
Schluss Vortag	4,201 EUR
VWAP	4,404 EUR
Volumen (Stück)	0
Gehandelte Stückzahl	0,00
Trades	2
Letztes Volumen	0

## Futures und Optionen

Zugehörige Futures	-
Zugehörige Optionen	983










5J



Die Wertentwicklung der Vergangenheit lässt keine verlässlichen Rückschlüsse auf die zukünftige Entwicklung eines Finanzinstruments zu.

Quelle: FactSet

## Aktuellstes Research

Branchen			
Datum		Überschrift	Download
11.09.2024		Global Equity Ratings	
11.09.2024		Aktienempfehlungen Global	
09.09.2024		Aktienempfehlungen Österreich	
06.09.2024		Equity Weekly	
05.09.2024		Global Equity Ratings	

## Details

17.09.2024 17:25:15

## Kurs

4,207 EUR

Differenz ▲ 0,14% (0,01)

## Stammdaten

ISIN	AU000000STO6
Symbol	STO
Börse	München
Währung	EUR
Branche	Energie / Rohstoffe
Wertpapierkategorie	Aktie
Marktkapitalisierung (Mio)	13.828 EUR
Benchmark	ASX ALL ORDINARIES INDEX

## Marktdaten

Geld (Volumen)	-
Brief (Volumen)	-
Eröffnung	4,201 EUR
Hoch	4,207 EUR
Tief	4,201 EUR
Schluss Vortag	4,201 EUR
VWAP	4,404 EUR
Volumen (Stück)	0
Gehandelte Stückzahl	0,00
Trades	2
Letztes Volumen	0

## Performance und Risiko

	6M	1J	3J
Perf (%)	-2,95%	-10,58%	+8,34%
Perf (abs.)	-0,13	-0,50	+0,32
Beta	-	-	-
Volatilität	25,41	26,31	33,71

5J



Die Wertentwicklung der Vergangenheit lässt keine verlässlichen Rückschlüsse auf die zukünftige Entwicklung eines Finanzinstruments zu.

Quelle: FactSet

## Kursdaten

Ø Kurs 5 Tage   Ø Volumen 5 Tage (Stk.)	4,154 EUR (0)
Ø Kurs 30 Tage   Ø Volumen 30 Tage (Stk.)	4,385 EUR (0)
Ø Kurs 100 Tage   Ø Volumen 100 Tage (Stk.)	4,562 EUR (0)
Ø Kurs 250 Tage   Ø Volumen 250 Tage	4,492 EUR (0)
Hoch seit 1.1.   Datum	4,893 EUR (05.07.2024)
Tief seit 1.1.   Datum	4,051 EUR (09.09.2024)
52 Wochen Hoch   Datum	4,893 EUR (05.07.2024)
52 Wochen Tief   Datum	4,010 EUR (05.12.2023)

## Alle Börsen für SANTOS LTD.

Börse	Datum	Zeit	Kurs	Gehandeltes Volumen	Trades
Tradegate	17.09.2024	22:26	4,283 EUR	0,00	4
Stuttgart	17.09.2024	11:00	4,209 EUR	0,00	4
München	17.09.2024	17:25	4,207 EUR	0,00	2
Hamburg	17.09.2024	17:25	4,199 EUR	0,00	4
Frankfurt	17.09.2024	12:40	4,194 EUR	0,00	1
FINRA other OTC Issues	05.09.2024	15:30	4,76 USD	0,19	2
Düsseldorf	17.09.2024	19:30	4,192 EUR	0,00	6

Berlin	17.09.2024	08:03	4,19 EUR	0,00	3
Australian Securities Exchange	17.09.2024	08:10	7,02 AUD	34,41	4.081

## Firmenprofil

### Firmenlogo

The logo for Santos, featuring the word "Santos" in a bold, blue, sans-serif font.

### Firmenprofil

-

### Kontaktdetails

SANTOS LTD

--

Santos House Level 29 91 King William  
Street - SA 5000 ADELAIDE

Telefon(08) 8218 5111

Fax: (08) 8218 5274

E-mail: -